

## إحصاء نشاط النقل الجوي في القطاع الحكومي والعام لسنة 2016

## Air Transport in Public and Governmental Sector Statistics for 2016



مديرية إحصاءات النقل والاتصالات  
2017

Directorate of  
Transport & Communication  
2017



حقوق التصميم والطباعة محفوظة لدى مديرية المطبعة  
الجهاز المركزي للإحصاء 2018  
printing.press@mop.gov.iq

# إحصاء نشاط النقل الجوي في القطاع الحكومي والعام لسنة 2016



2_1	..... المقدمة
2	..... المنهجية
3	..... المفاهيم والبيانات الوصفية
7_4	..... تحليل لأهم مؤشرات نشاط النقل الجوي في القطاع الحكومي والعام

الجدول

8	..... جدول (1) المؤشرات الرئيسية لنشاط النقل الجوي في القطاع الحكومي والعام لسنة 2016
9	..... جدول (2) إجمالي المؤشرات الرئيسية لنشاط النقل الجوي في القطاع الحكومي والعام لمختلف شركات الطيران العراقية والعربية والاجنبية لسنة 2016
10	..... جدول (3) حركة الطائرات وعدد الرحلات وحركة المسافرين للمطارات العراقية لمختلف شركات الطيران العراقية والعربية والاجنبية (النقل الدولي) لسنة 2016
11	..... جدول (4) النشاط الإجمالي لحركة الطائرات وعدد الرحلات وحركة المسافرين في المطارات العراقية على طائرات الشركة العامة للخطوط الجوية العراقية (النقل الدولي) لسنة 2016
14	..... جدول (5) حركة الطائرات وعدد الرحلات وحركة المسافرين للمطارات العراقية (للشركة العامة للخطوط الجوية العراقية)(النقل الداخلي) لسنة 2016
15	..... جدول (6) حركة الطائرات وعدد الرحلات وحركة المسافرين في مطار بغداد الدولي (النقل الدولي) حسب الأشهر لمختلف شركات الطيران العراقية والعربية والاجنبية لسنة 2016
16	..... جدول (7) حركة الطائرات وعدد الرحلات وحركة المسافرين في مطار بغداد الدولي (النقل الداخلي) حسب الأشهر (للشركة العامة للخطوط الجوية العراقية) لسنة 2016
18	..... جدول (8) النشاط الإجمالي لحركة النقل الجوي في مطار بغداد الدولي لمختلف شركات الطيران العراقية والعربية والاجنبية لسنة 2016
19	..... جدول (9) كمية البضاعة المنقولة من وإلى مطار بغداد الدولي حسب الأشهر على طائرات (الشركة العامة للخطوط الجوية العراقية) لسنة 2016 (كغم)
19	..... جدول (10) كمية البضاعة المنقولة من وإلى مطار بغداد الدولي لمختلف شركات الطيران العاملة (للمنشأة العامة للطيران المدني) لسنة 2016 (كغم)
20	..... جدول (11) كمية البضاعة البريدية المنقولة من وإلى مطار بغداد الدولي حسب الأشهر على طائرات (الشركة العامة للخطوط الجوية العراقية) لسنة 2016 (كغم)
20	..... جدول (12) كمية البضاعة البريدية المنقولة من وإلى مطار بغداد الدولي لمختلف شركات الطيران العاملة (للمنشأة العامة للطيران المدني) لسنة 2016 (كغم)
22	..... جدول (13) حركة الطائرات وعدد الرحلات وحركة المسافرين في مطار أربيل الدولي (النقل الدولي) حسب الأشهر لمختلف شركات الطيران العراقية والعربية والاجنبية لسنة 2016
23	..... جدول (14) حركة الطائرات وعدد الرحلات وحركة المسافرين في مطار أربيل الدولي (النقل الداخلي) حسب الأشهر (للشركة العامة للخطوط الجوية العراقية) لسنة 2016
25	..... جدول (15) النشاط الاجمالي لحركة النقل الجوي في مطار اربيل الدولي لمختلف شركات الطيران العراقية والعربية والاجنبية لسنة 2016
26	..... جدول (16) كمية البضاعة المنقولة من وإلى مطار أربيل الدولي حسب الأشهر على طائرات (الشركة العامة للخطوط الجوية العراقية) لسنة 2016 (كغم)
26	..... جدول (17) كمية البضاعة المنقولة من وإلى مطار أربيل الدولي لمختلف شركات الطيران العاملة (للمنشأة العامة للطيران المدني) لسنة 2016 (كغم)
27	..... جدول (18) كمية البضاعة البريدية المنقولة من وإلى مطار أربيل الدولي حسب الأشهر على طائرات (الشركة العامة للخطوط الجوية العراقية) لسنة 2016 (كغم)
27	..... جدول (19) كمية البضاعة البريدية المنقولة من وإلى مطار أربيل الدولي حسب الأشهر لمختلف شركات الطيران العاملة (للمنشأة العامة للطيران المدني) لسنة 2016 (كغم).
29	..... جدول (20) حركة الطائرات وعدد الرحلات وحركة المسافرين في مطار السليمانية الدولي (النقل الدولي) حسب الأشهر لمختلف شركات الطيران العراقية والعربية والاجنبية لسنة 2016
30	..... جدول (21) حركة الطائرات وعدد الرحلات وحركة المسافرين في مطار السليمانية الدولي (النقل الداخلي) حسب الأشهر (للشركة العامة للخطوط الجوية العراقية) لسنة 2016
32	..... جدول (22) النشاط الإجمالي لحركة النقل الجوي في مطار السليمانية الدولي لمختلف شركات الطيران العراقية والعربية والاجنبية لسنة 2016
33	..... جدول (23) كمية البضاعة المنقولة من وإلى مطار السليمانية الدولي حسب الأشهر على طائرات (الشركة العامة للخطوط الجوية العراقية) لسنة 2016 (كغم)



- جدول (24) حركة الطائرات وعدد الرحلات وحركة المسافرين في مطار البصرة الدولي (النقل الدولي) حسب الأشهر لمختلف شركات الطيران العربية والأجنبية لسنة 2016... 34
- جدول (25) حركة الطائرات وعدد الرحلات وحركة المسافرين في مطار البصرة الدولي (النقل الداخلي) حسب الأشهر (للشركة العامة للخطوط الجوية العراقية) لسنة 2016... 35
- جدول (26) النشاط الإجمالي لحركة النقل الجوي في مطار البصرة الدولي لمختلف شركات الطيران العربية والأجنبية لسنة 2016 ..... 37
- جدول (27) كمية البضاعة المنقولة من وإلى مطار البصرة الدولي حسب الأشهر على طائرات (الشركة العامة للخطوط الجوية العراقية) لسنة 2016 (كغم) ..... 38
- جدول (28) كمية البضاعة المنقولة من وإلى مطار البصرة الدولي لمختلف شركات الطيران العاملة (للمنشأة العامة للطيران المدني) لسنة 2016 (كغم) ..... 38
- جدول (29) كمية البضاعة البريدية المنقولة من وإلى مطار البصرة الدولي حسب الأشهر على طائرات (الشركة العامة للخطوط الجوية العراقية) لسنة 2016 (كغم)..... 39
- جدول (30) كمية البضاعة البريدية المنقولة من وإلى مطار البصرة الدولي لمختلف شركات الطيران العاملة (للمنشأة العامة للطيران المدني) لسنة 2016 (كغم)..... 39
- جدول (31) حركة الطائرات وعدد الرحلات وحركة المسافرين في مطار النجف الدولي (النقل الدولي) حسب الأشهر لمختلف شركات الطيران العربية والأجنبية لسنة 2016... 41
- جدول (32) حركة الطائرات وعدد الرحلات وحركة المسافرين في مطار النجف الدولي (النقل الداخلي) حسب الأشهر (للشركة العامة للخطوط الجوية العراقية) لسنة 2016.. 42
- جدول (33) النشاط الإجمالي لحركة النقل الجوي في مطار النجف الدولي لمختلف شركات الطيران العراقية والعربية والأجنبية لسنة 2016 ..... 44
- جدول (34) كمية البضاعة المنقولة من وإلى مطار النجف الدولي حسب الأشهر على طائرات (الشركة العامة للخطوط الجوية العراقية) لسنة 2016 (كغم) ..... 45
- جدول (35) عدد العاملين في نشاط النقل الجوي (للمنشأة العامة للطيران المدني) حسب طبيعة العمل والجنس لسنة 2016 ..... 46
- جدول (36) عدد العاملين في نشاط النقل الجوي (للشركة العامة للخطوط الجوية العراقية) حسب طبيعة العمل والجنس لسنة 2016 ..... 46
- جدول (37) عدد العاملين في نشاط النقل الجوي (للمنشأة العامة للطيران المدني) حسب المستوى التعليمي والجنس لسنة 2016 ..... 48
- جدول (38) عدد العاملين في نشاط النقل الجوي (للشركة العامة للخطوط الجوية العراقية) حسب المستوى التعليمي والجنس لسنة 2016 ..... 48
- جدول (39) قيمة المستلزمات السلعية (للمنشأة العامة للطيران المدني) لسنة 2016 ..... 50
- جدول (40) قيمة المستلزمات الخدمية (للمنشأة العامة للطيران المدني) لسنة 2016 ..... 51
- جدول (41) قيمة الإيرادات المتحققة (للمنشأة العامة للطيران المدني) لسنة 2016 ..... 52
- جدول (42) قيمة الإيرادات الأخرى (للمنشأة العامة للطيران المدني) لسنة 2016 ..... 52
- جدول (43) عدد المشتغلين وتعويضاتهم (للمنشأة العامة للطيران المدني) لسنة 2016 ..... 53
- جدول (44) قيمة المستلزمات السلعية (للشركة العامة للخطوط الجوية العراقية) لسنة 2016 ..... 54
- جدول (45) قيمة المستلزمات الخدمية (للشركة العامة للخطوط الجوية العراقية) لسنة 2016 ..... 54
- جدول (46) قيمة الإيرادات المتحققة (للشركة العامة للخطوط الجوية العراقية) لسنة 2016 ..... 55
- جدول (47) مشتريات لغرض البيع (للشركة العامة للخطوط الجوية العراقية) لسنة 2016 ..... 55
- جدول (48) قيمة الإيرادات الأخرى (للشركة العامة للخطوط الجوية العراقية) لسنة 2016 ..... 55
- جدول (49) قيمة المصروفات الأخرى (للشركة العامة للخطوط الجوية العراقية) لسنة 2016 ..... 56
- جدول (50) عدد المشتغلين وتعويضاتهم (للشركة العامة للخطوط الجوية العراقية) لسنة 2016 ..... 56
- جدول (51) إجمالي الإيرادات والمصروفات للخطوط الجوية العراقية حسب الشهر لسنة 2016 (مليون دينار) ..... 57
- جدول (52) إجمالي الإيرادات والمصروفات للمنشأة العامة للطيران المدني حسب الشهر لسنة 2016 (مليون دينار) ..... 58

## الإشكالات البيانية

- شكل (1) عدد المسافرين في مطار بغداد الدولي (النقل الدولي) حسب الأشهر لمختلف شركات الطيران العراقية والعربية والأجنبية لسنة 2016 ..... 17
- شكل (2) عدد المسافرين في مطار بغداد الدولي (النقل الداخلي) حسب الأشهر للشركة العامة للخطوط الجوية العراقية لسنة 2016..... 17
- شكل (3) كمية البضاعة المنقولة (طن) من وإلى مطار بغداد الدولي على طائرات الشركة العامة للخطوط الجوية العراقية وعلى مختلف شركات الطيران العاملة لسنة 2016 . 21
- شكل (4) كمية البضاعة البريدية المنقولة (طن) من وإلى مطار بغداد الدولي على طائرات الشركة العامة للخطوط الجوية العراقية وعلى مختلف شركات الطيران العاملة لسنة 2016..... 21
- شكل (5) عدد المسافرين في مطار أربيل الدولي (النقل الدولي) حسب الأشهر لمختلف شركات الطيران العراقية والعربية والأجنبية لسنة 2016 ..... 24
- شكل (6) عدد المسافرين في مطار أربيل الدولي (النقل الداخلي) حسب الأشهر للشركة العامة للخطوط الجوية العراقية لسنة 2016 ..... 24
- شكل (7) كمية البضاعة المنقولة (طن) من وإلى مطار أربيل الدولي على طائرات الشركة العامة للخطوط الجوية العراقية وعلى مختلف شركات الطيران العاملة لسنة 2016 ..... 28
- شكل (8) كمية البضاعة البريدية المنقولة (طن) من وإلى مطار أربيل الدولي على طائرات الشركة العامة للخطوط الجوية العراقية وعلى مختلف شركات الطيران العاملة لسنة 2016 ..... 28
- شكل (9) عدد المسافرين في مطار السليمانية الدولي (النقل الدولي) حسب الأشهر لمختلف شركات الطيران العراقية والعربية والأجنبية لسنة 2016 ..... 31
- شكل (10) عدد المسافرين في مطار السليمانية الدولي (النقل الداخلي) حسب الأشهر للشركة العامة للخطوط الجوية العراقية لسنة 2016..... 31
- شكل (11) كمية البضاعة المنقولة (طن) من وإلى مطار السليمانية الدولي على طائرات الشركة العامة للخطوط الجوية العراقية لسنة 2016..... 33
- شكل (12) عدد المسافرين في مطار البصرة الدولي (النقل الدولي) حسب الأشهر لمختلف شركات الطيران العراقية والعربية والأجنبية لسنة 2016..... 36
- شكل (13) عدد المسافرين في مطار البصرة الدولي (النقل الداخلي) حسب الأشهر للشركة العامة للخطوط الجوية العراقية لسنة 2016 ..... 36
- شكل (14) كمية البضاعة المنقولة (طن) من وإلى مطار البصرة الدولي على طائرات الشركة العامة للخطوط الجوية العراقية وعلى مختلف شركات الطيران العاملة لسنة 2016..... 40
- شكل (15) كمية البضاعة البريدية المنقولة (طن) من وإلى مطار البصرة الدولي على طائرات الشركة العامة للخطوط الجوية العراقية وعلى مختلف شركات الطيران العاملة لسنة 2016..... 40
- شكل (16) عدد المسافرين في مطار النجف الدولي (النقل الدولي) حسب الأشهر لمختلف شركات الطيران العراقية والعربية والأجنبية لسنة 2016..... 43
- شكل (17) عدد المسافرين في مطار النجف الدولي (النقل الداخلي) حسب الأشهر للشركة العامة للخطوط الجوية العراقية لسنة 2016 ..... 43
- شكل (18) عدد العاملين في نشاط النقل الجوي حسب طبيعة العمل والجنس (للمنشأة العامة للطيران المدني) لسنة 2016..... 47
- شكل (19) عدد العاملين في نشاط النقل الجوي حسب طبيعة العمل والجنس (لشركة العامة للخطوط الجوية العراقية) لسنة 2016 ..... 47
- شكل (20) عدد العاملين في نشاط النقل الجوي حسب المستوى التعليمي والجنس (للمنشأة العامة للطيران المدني) لسنة 2016 ..... 49
- شكل (21) عدد العاملين في نشاط النقل الجوي حسب المستوى التعليمي والجنس (لشركة العامة للخطوط الجوية العراقية) لسنة 2016..... 49

## الخرائط

- خارطة (1) النشاط الإجمالي لحركة الطائرات (الهابطة والمغادرة) في المطارات العراقية على طائرات الشركة العامة للخطوط الجوية العراقية لسنة 2016 ..... 12
- خارطة (2) النشاط الإجمالي لحركة المسافرين المنقولين (القادمون والمغادرون) في المطارات العراقية على طائرات الشركة العامة للخطوط الجوية العراقية لسنة 2016 ..... 13



## المقدمة

يحتل قطاع النقل الجوي مكانة متميزة في مختلف مجالات النقل التنموية من خلال نقل المسافرين والبضائع والأمتعة والبريد من دولة إلى أخرى والتي أدت إلى تسهيل عمليات النقل وزيادة الروابط والعلاقات الدولية هذا بالإضافة إلى الخدمات التي يقدمها لبقية الأنشطة الاقتصادية والاجتماعية ويعتبر النقل الجوي أهم وسائل النقل الحديث إذ يتميز بالسرعة الفائقة التي تمكنه من الوصول إلى ابعد المسافات مما يستلزم دعم هذا النشاط لتوفير وسائل نقل تلبي النقل الجوي التجاري المنتظم الذي يحتل اهمية في تخطيط لإقتصاديات هذا النشاط موقعا متقدما بالنسبة لشركات الطيران على اختلافها .

قدمت وزارة النقل من خلال نادي فرانس الجوي (جمعية الطيران العراقية) سابقا لوزارة التخطيط مشروع إعادة تأهيل الملاكات الجوية وحضي برعايتهم في تكوين قاعدة معلومات في الجهاز المركزي للإحصاء . تأسست جمعية الطيران العراقية سنة 1933 وكانت تعنى باستخدام الطائرات بين الشباب وأصبحت مديريةية الطيران المدني العامة سنة 1948 و كانت تدار وقتها من قبل السلطات البريطانية التي احقت مطار المعقل بمصلحة الموانئ العراقية ومطار بغداد بوزارة الدفاع والتي أصبحت تسمى (مديرية الطيران المدني) والحق بها كل من الميناء الجوي والأنواع الجوية والحققت بوزارة المواصلات والأشغال سابقا وصدر قانون وزارة النقل والمواصلات رقم (160) لسنة 1969 الذي تشكلت بموجبه المؤسسة العامة للطيران المدني العراقي لتصبح تشكيلات المؤسسة العامة للطيران المدني العراقي كالتالي :-

1- المنشأة العامة للمطارات المدنية .

2- المنشأة العامة للخطوط الجوية العراقية .

3- معهد الطيران المدني .

وفي عام 1987 وبصدور قرار إلغاء المؤسسات وتم تغيير أسم المؤسسة العامة للمطارات المدنية إلى المنشأة العامة للطيران المدني وترتبط بوزارة النقل ولها حق ممارسة كافة الواجبات والاختصاصات والمسؤوليات التي كانت تمارسها المؤسسة باعتبارها سلطة الطيران المدني في العراق وتم ربط معهد الطيران المدني بهذه المنشأة .

### المنشأة العامة للطيران المدني

إن سلطة الطيران المدني هي السلطة العليا المسيطرة على الأجواء العراقية وهي الجهة المخولة في إصدار جميع الإجازات للعاملين لقطاع الطيران من مهندسي إدامة الطائرات وطيارين ومراقبين جويين وهي المسؤولة عن منح التراخيص لهبوط وإقلاع الطائرات في عموم المطارات العراقية وبالتالي فإن حقيقة عملها هو عمل وطني سيادي كدولة والتي بموجبها تقوم شركات الطيران بتنفيذ الرحلات عن منظمة (AOC) وهي المسؤولة عن منح شهادات المستثمر الجوي داخل فضاءها إلى خارج العراق وبالعكس . وبموجب مادة الطيران المدني (48) لسنة 1984 يحدد عمل قطاع الطيران المدني في العراق بالمسؤولية عن تراخيص المطارات وإعادة التراخيص للمطارات وكذلك عن تنفيذ كافة قرارات منظمة الطيران الدولية (ICAO) لكون العراق جزء فاعل من المنظمة .

**الشركة العامة للخطوط الجوية العراقية**

من مهام الشركة القيام بجميع أعمال النقل الجوي للمسافرين والبضائع والبريد داخل العراق وخارجه لطائرات العراق فقط والقيام بكافة الخدمات الفنية والأرضية للطائرات المدنية العربية والأجنبية في كافة المطارات المدنية في العراق والقيام بخدمات الصيانة المتوسطة والثقيلة للطائرات المدنية ضمن الإمكانيات المتاحة وبيع السلع والمنتجات على الطائرات المطارات المدنية وتقديم الخدمات التنموية للطائرات والمساهمة في تنفيذ خطط النقل الجوي وفعاليات ونشاطات الاتحادات الدولية والمنظمات العربية والدولية المتخصصة في مجال النقل الجوي المشاركة في المشاريع المشتركة في مجال النقل الجوي وممارسة وسائل الدعاية والطباعة لإغراض النقل الجوي وتدريب الطيارين والمهندسين من خلال الشركات العريقة في الشرق الأوسط .

**المنهجية**

يقوم الجهاز المركزي للإحصاء / مديرية إحصاءات النقل والاتصالات باستيفاء البيانات لأهمية توفير المؤشرات المطلوبة عن هذا النشاط من خلال تنسيق العمل الإحصائي بين الجهاز المركزي للإحصاء ووزارة النقل / قسم التخطيط والمتابعة والتشكيلات التابعة لها (الشركة العامة للخطوط الجوية العراقية والمنشأة العامة للطيران المدني) وبواسطة السجلات الإدارية التي تعتمدها شركات هذا النشاط ومنها تستوفى البيانات عن أعداد الطائرات الهابطة والمغادرة، عدد المسافرين، القادمين والمغادرين، الرحلات الداخلية والدولية لكافة المطارات بالإضافة إلى الإيرادات والمصروفات عند إعداد التقرير النهائي الخاص بهذا النشاط، وتم اعتماد مؤشرات المنشأة العامة للطيران المدني في عدد الطائرات الهابطة جميعا في المطارات سواء كانت عراقية أم أجنبية وحسب المنفذ الحدودي الترانزيت، أما الخطوط الجوية العراقية فتحسب مؤشرات المطارات العراقية فقط .

وتدقق البيانات في مديرية إحصاءات النقل والاتصالات من حيث الدقة والشمول بالإضافة إلى استخراج المؤشرات الإحصائية باستخدام الأساليب الوصفية حيث تقوم مديرتنا بإعداد جداول خاصة لجمع البيانات الأساسية المستلمة ومقارنتها مع السنوات السابقة وتحليلها واستخراج المؤشرات الإحصائية والاقتصادية لغرض إصدار هذا التقرير بشكله النهائي متضمنا الرسوم البيانية والخرائط لأهم المؤشرات الرئيسية .

**المفاهيم والبيانات الوصفية**

**المدرج:** هو مكان صالحاً ومجهز لهبوط وإقلاع الطائرات ويكون عبارة عن مساحة واسعة من الأرض البعيدة عن العوائق الطبيعية وترتيبها خالية من المنحدرات وتحمل ثقل الطائرات .

**المطارات الرئيسية:** هي مطارات مجهزة لاستقبال الطائرات على اختلاف أنواعها وتقديم كل أنواع المساعدات اللازمة لها ولركابها، سواء كانت في الجو أو على الأرض، وبما أن المطارات الرئيسية تشغل مساحات كبيرة لذا فهي تنشأ خارج المدن، وتبعد عنها حتى تأمن من العوائق، وتجهز بممرات يمكن أن تندفع عليها الطائرات أثناء الإقلاع والهبوط.

**المطارات الإضافية:** هي أكثر عدد أو توجد عادة على مسافات قريبة من المطارات الرئيسية لإستعمالها في حالة الطوارئ أو للنقل الداخلي الذي يستعمل فيه طائرات صغيرة ، كما أن خدماتها محدودة.

**المطار الدولي :** هو مطار مجهز لخدمة الخطوط المدنية الخارجية، ويمكنه إستقبال جميع أنواع الطائرات، كما يمكنه إستقبال أكثر من طائرة في وقت واحد نظراً لوجود عدة ممرات، ويقدم جميع أنواع الخدمات، مثل مطار (بغداد، أربيل ، السليمانية ، البصرة ، النجف ، الموصل) .

**المطار المحلي :** هو مطار مجهز لخدمة الخطوط الجوية المدنية الداخلية (بين مدن الدولة الواحدة) وغالباً ما يكون ذو ممر واحد وذو خدمات محدودة.

**الرحلة:** هي المسافة التي تقطعها الطائرة (السفرة) من مطار الى مطار اخر ومن دولة الى دولة اخرى .

**الرحلات الدولية :** تعني حركة الطائرات بين المطارات العراقية (بغداد، أربيل ، السليمانية ، البصرة ، النجف ، الموصل) وكافة دول العالم .

**الرحلات الداخلية:** تعني حركة الطائرات بين المطارات العراقية (بغداد، أربيل ، السليمانية ، البصرة ، النجف ، الموصل) فقط .

**حركة الطائرات :** هي إجمالي الرحلات القادمة والمغادرة من وإلى المطار في اليوم الواحد ولكافة شركات الطيران .

**الطائرات (القادمة):** عدد الطائرات التي هبطت في المطارات جميعاً داخل العراق لمختلف الخطوط الجوية (عراقية، عربية ، أجنبية)

**الطائرات (المغادرة) :** عدد الطائرات التي أقلعت من المطارات جميعاً من داخل العراق .

**مجموع المسافرين المنقولين :** يعني عدد المسافرين (القادمون، المغادرون) عن طريق المطارات العراقية.

**كمية البضائع :** وزن البضائع والأمتعة المنقولة و المواد البريدية المنقولة بالطن .

**تحليل لأهم مؤشرات نشاط النقل الجوي في القطاع الحكومي للعام**

- 1- بلغت إجمالي عدد الرحلات الجوية في المطارات العراقية على طائرات الشركة العامة للخطوط الجوية العراقية لسنة 2016 (41688) رحلة منها (20727) رحلات هابطة بنسبة (49.7%) ورحلات مغادرة (20961) بنسبة (50.3%) من مجموع حركة الطائرات لكافة المطارات العراقية كما في جدول (1) .
- 2- بلغت حركة الطائرات للرحلات الداخلية اعلاه وعددها (19977) طائرة حيث عدد الطائرات الهابطة منها (9892) وبنسبة (49.5%) والمغادرة (10085) وبنسبة (50.5%) من مجموع حركة الطائرات الداخلية ولكافة المطارات العراقية كما في جدول (5).
- 3- بلغ إجمالي عدد المسافرين المنقولين على طائرات الشركة العامة للخطوط الجوية العراقية ولكافة المطارات العراقية (3459538) مسافر وبلغ عدد القادمون (1930416) مسافر وبنسبة مقدارها (55.8%) من الإجمالي اما المغادرون فبلغ (1529122) مسافر بنسبة مقدارها (44.2%) من الإجمالي كما في جدول (4) .
- 4- بلغ عدد المسافرين المنقولين على طائرات الشركة العامة للخطوط الجوية العراقية للرحلات الداخلية ولكافة المطارات العراقية (1826854) مسافر وبلغ عدد القادمون (914657) مسافر وبنسبة مقدارها (50.1%) من الإجمالي اما المغادرون فبلغ (912197) مسافر بنسبة مقدارها (49.9%) من الإجمالي كما في جدول (5) .
- 5- بلغ إجمالي كمية البضاعة المنقولة على طائرات الشركة العامة للخطوط الجوية العراقية للنقل الدولي والداخلي ولكافة المطارات العراقية (34854) طن كما في جدول (1) .
- 6- بلغ إجمالي كمية البضاعة البريادية المنقولة على طائرات الشركة العامة للخطوط الجوية العراقية للنقل الدولي والداخلي ولكافة المطارات العراقية (147) طن كما في جدول (1) .
- 7- بلغت عدد الرحلات الجوية في المطارات العراقية على مختلف شركات الطيران العراقية والعربية والأجنبية النقل (الدولي) لسنة 2016 (53194) رحلة منها (26558) هابطة وبنسبة (49.9%) من الإجمالي والمغادرة (26636) وبنسبة (50.1%) من الإجمالي كما في جدول (3) .
- 8- بلغ عدد المسافرين المنقولين للمطارات العراقية على طائرات شركات الطيران العراقية والعربية والأجنبية (النقل الدولي) (6453218) مسافر وبلغ عدد القادمون (3214310) مسافر وبنسبة مقدارها (50.0%) من الإجمالي اما المغادرون فبلغ (3238908) مسافر بنسبة مقدارها (50.0%) من الإجمالي كما في جدول (3) .

**9-** بلغ عدد المسافرين في مطار بغداد الدولي (النقل الدولي) حسب الأشهر لمختلف شركات الطيران العراقية والعربية والأجنبية لسنة 2016 (1161216) مسافر منها ظهر العدد الأعلى خلال شهر تموز مقداره (130710) مسافر وبنسبة (11.2%) من إجمالي المسافرين يليها شهر اب بعدد (119127) مسافر وبنسبة (10.3%) من الإجمالي ويليها شهر أيلول بعدد (119120) مسافر وبنسبة (10.2%) من الإجمالي وبقية الأشهر بعدد (792259) مسافر وبنسبة (68.3%) من الإجمالي كما في جدول (6).

**10-** بلغ عدد المسافرين في مطار بغداد الدولي (النقل الداخلي) حسب الأشهر على طائرات الشركة العامة للخطوط الجوية العراقية لسنة 2016 (626031) مسافر وظهر العدد الأعلى خلال شهر تشرين الثاني وبلغ (93459) مسافر وبنسبة (15.0%) من الإجمالي يليها شهر آب مقداره (63956) مسافر وبنسبة (10.2%) من الإجمالي يليها شهر تشرين الأول بعدد (56894) مسافر وبنسبة (9.1%) من الإجمالي وبقية الأشهر عدد المسافرين (448615) مسافر وبنسبة (71.7%) من الإجمالي كما في جدول (7).

**11-** بلغت كمية البضاعة المنقولة من وإلى مطار بغداد الدولي على طائرات الشركة العامة للخطوط الجوية العراقية لسنة 2016 (11339) طن منها (10802) طن بضاعة مفرغة وبنسبة (95.3%) و(537) طن بضاعة محملة وبنسبة (4.7%) من الإجمالي كما في جدول (9).

**12-** بلغت كمية البضاعة البريدية المنقولة من وإلى مطار بغداد الدولي على طائرات الشركة العامة للخطوط الجوية العراقية لسنة 2016 (3) طن بضاعة محملة فقط كما في جدول (11).

**13-** بلغ عدد المسافرين في مطار أربيل الدولي (النقل الدولي) حسب الأشهر لمختلف شركات الطيران العراقية والعربية والأجنبية لسنة 2016 (1087319) مسافر منها ظهر العدد الأعلى خلال شهر آب مقداره (123723) مسافر وبنسبة (11.4%) من إجمالي المسافرين يليها شهر ايلول بعدد (116915) مسافر وبنسبة (10.7%) من الإجمالي ويليها شهر تموز بعدد (116973) مسافر وبنسبة (10.8%) من الإجمالي وبقية الأشهر بعدد (729708) مسافر وبنسبة (67.1%) من الإجمالي كما في جدول (13).

**14-** بلغ عدد المسافرين في مطار أربيل الدولي (النقل الداخلي) حسب الأشهر على طائرات الشركة العامة للخطوط الجوية العراقية لسنة 2016 (726953) مسافر وظهر العدد الأعلى خلال شهر تموز مقداره (76188) مسافر وبنسبة (10.5%) من الإجمالي يليها شهر أب بعدد (73506) مسافر وبنسبة (10.1%) من الإجمالي ويليها شهر ايلول بعدد (68000) مسافر وبنسبة (9.3%) من الإجمالي وبقية الأشهر عدد المسافرين (509259) مسافر وبنسبة (70.1%) من الإجمالي كما في جدول (14).

**15-** بلغت كمية البضاعة المنقولة من وإلى مطار أربيل الدولي على طائرات الشركة العامة للخطوط الجوية العراقية لسنة 2016 (23167) طن منها (21769) طن بضاعة مفرغة وبنسبة (94.0%) و(1398) طن بضاعة محملة وبنسبة (6.0%) من الإجمالي كما في جدول (16).



**16-** بلغت كمية البضاعة البريادية المنقولة من وإلى مطار اربيل الدولي على طائرات الشركة العامة للخطوط الجوية العراقية لسنة 2016 (125) طن منها (117) طن بضاعة بريادية محملة وبنسبة (93.6%) و(8) طن بضاعة بريادية مفرغة وبنسبة (6.4%) من الإجمالي كما في جدول (18) .

**17-** بلغ عدد المسافرين في مطار السليمانية الدولي (النقل الدولي) حسب الأشهر لمختلف شركات الطيران العراقية والعربية والأجنبية لسنة 2016 (359065) مسافر منها ظهر العدد الأعلى خلال شهر ايلول مقداره (42002) مسافر وبنسبة (11.7%) من إجمالي المسافرين يليها شهر تموز بعدد (38954) مسافر وبنسبة (10.8%) من الإجمالي ويليها شهر آب بعدد (37931) مسافر وبنسبة (10.6%) من الإجمالي وبقية الأشهر بعدد (240178) مسافر وبنسبة (66.9%) من الإجمالي كما في جدول (20) .

**18-** بلغ عدد المسافرين في مطار السليمانية الدولي (النقل الداخلي) حسب الأشهر على طائرات الشركة العامة للخطوط الجوية العراقية لسنة 2016 (166928) مسافر وظهر العدد الأعلى خلال شهر ايلول مقداره (18328) مسافر وبنسبة (11.0%) من الإجمالي يليها شهر آب بعدد (18185) مسافر وبنسبة (10.9%) من الإجمالي ويليها شهر تموز بعدد (17744) مسافر وبنسبة (10.6%) من الإجمالي وبقية الأشهر عدد المسافرين (112671) مسافر وبنسبة (67.5%) من الإجمالي كما في جدول (21) .

**19-** بلغت كمية البضاعة المنقولة من وإلى مطار السليمانية الدولي على طائرات الشركة العامة للخطوط الجوية العراقية لسنة 2016 (198) طن منها (165) طن بضاعة مفرغة وبنسبة (83.3%) و (33) طن بضاعة محملة وبنسبة (16.7%) من الإجمالي علماً انه لا توجد كمية بضاعة بريادية منقولة لمطار السليمانية الدولي كما في جدول (23).

**20-** بلغ عدد المسافرين في مطار البصرة الدولي (النقل الدولي) حسب الأشهر لمختلف شركات الطيران العراقية والعربية والأجنبية لسنة 2016 (539031) مسافر منها ظهر العدد الأعلى خلال شهر آب مقداره (64154) مسافر وبنسبة (11.9%) من إجمالي المسافرين يليها شهر آيار بعدد (52641) مسافر وبنسبة (9.7%) من الإجمالي ويليها شهر ايلول بعدد (52632) مسافر وبنسبة (9.8%) من الإجمالي وبقية الأشهر بعدد (369604) مسافر وبنسبة (68.6%) من الإجمالي كما في جدول (24) .

**21-** بلغ عدد المسافرين في مطار البصرة الدولي (النقل الداخلي) حسب الأشهر على طائرات الشركة العامة للخطوط الجوية العراقية لسنة 2016 (177746) مسافر وظهر العدد الأعلى خلال شهر ايلول مقداره (20468) مسافر وبنسبة (11.6%) من الإجمالي يليها شهر آب بعدد (19979) مسافر وبنسبة (11.2%) من الإجمالي ويليها شهر تشرين الأول بعدد (17245) مسافر وبنسبة (9.7%) من الإجمالي وبقية الأشهر عدد المسافرين (120054) مسافر وبنسبة (67.5%) من الإجمالي كما في جدول (25).

- 22-** بلغت كمية البضاعة المنقولة من وإلى مطار البصرة الدولي على طائرات الشركة العامة للخطوط الجوية العراقية لسنة 2016 (144) طن منها (105) طن بضاعة مفرغة ونسبة (72.9%) و(39) طن بضاعة محملة ونسبة (27.1%) من الإجمالي كما في جدول (27) .
- 23-** بلغت كمية البضاعة البريادية المنقولة من وإلى مطار البصرة الدولي على طائرات الشركة العامة للخطوط الجوية العراقية لسنة 2016 (19) طن بضاعة محملة فقط كما في جدول (29) .
- 24-** بلغ عدد المسافرين في مطار النجف الدولي (النقل الدولي) حسب الأشهر لمختلف شركات الطيران العراقية والعربية والأجنبية لسنة 2016 (3306587) مسافر منها ظهر العدد الأعلى خلال شهر تشرين الثاني مقداره (533047) مسافر ونسبة (16.1%) من إجمالي المسافرين يليها شهر ايلول بعدد (329976) مسافر ونسبة (10.0%) من الإجمالي ويليهما شهر آيار بعدد (316899) مسافر ونسبة (9.6%) من الإجمالي وبقية الأشهر بعدد (2126665) مسافر ونسبة (64.3%) من الإجمالي كما في جدول (31).
- 25-** بلغ عدد المسافرين في مطار النجف الدولي (النقل الداخلي) حسب الأشهر على طائرات الشركة العامة للخطوط الجوية العراقية لسنة 2016 (129196) مسافر وظهر العدد الأعلى خلال شهر آب مقداره (56678) مسافر ونسبة (43.9%) من الإجمالي يليها شهر شباط بعدد (9521) مسافر ونسبة (7.4%) من الإجمالي ويليهما شهر آيار بعدد (8324) مسافر ونسبة (6.4%) من الإجمالي وبقية الأشهر عدد المسافرين (54673) مسافر ونسبة (42.3%) من الإجمالي كما في جدول (32) .
- 26-** بلغت كمية البضاعة المنقولة من وإلى مطار النجف الدولي على طائرات الشركة العامة للخطوط الجوية العراقية لسنة 2016 (5) طن بضاعة محملة فقط علماً انه لا توجد كمية بضاعة بريادية منقولة لمطار النجف الدولي كما في جدول (34).
- 27-** بلغ عدد العاملين للمنشأة العامة للطيران المدني (2052) عامل لسنة 2016 ونسبة ارتفاع مقدارها (1.2%) عن العام الماضي حيث كان (2027) عامل كما في جدول (35) .
- 28-** بلغ عدد العاملين للشركة العامة للخطوط الجوية العراقية (3070) عامل لسنة 2016 ونسبة ارتفاع مقدارها (0.6%) عن العام الماضي حيث كان (3053) عامل كما في جدول (36) .
- 29-** بلغت قيمة الإيرادات المتحققة للمنشأة العامة للطيران المدني (56626) مليون دينار (تقديرات أولية) لسنة 2016 ونسبة ارتفاع مقدارها (13.6%) عن العام الماضي حيث كانت (49834) مليون دينار (تقديرات أولية) كما في جدول (41) .
- 30-** بلغت قيمة الإيرادات المتحققة للشركة العامة للخطوط الجوية العراقية (446818) مليون دينار (تقديرات أولية) لسنة 2016 ونسبة انخفاض مقدارها (22.9%) عن العام الماضي حيث كانت (579263) مليون دينار (تقديرات أولية) كما في جدول (48) .

## المؤشرات الرئيسية لنشاط النقل الجوي في القطاع الحكومي والعام لسنة 2016

## Key Indicators of Air Transport in Public and Governmental Sector For 2016

Table (1)

جدول (1)

المؤشر	الوحدة القياسية	التفاصيل
Indicator	Measure unit	
عدد الطائرات العاملة في المطارات العراقية	عدد	
Number of aircrafts In-service in Iraqi airports	Number	31
عدد الرحلات الجوية في المطارات العراقية	رحلة	
Number of flights on Iraqi airways	Flight	41,688
عدد الرحلات الجوية في المطارات العراقية على طائرات الخطوط الجوية العراقية	رحلة	
Number of flights on Iraqi airways	Flight	20,727
عدد الرحلات الجوية (الهابطة) في المطارات العراقية على طائرات الخطوط الجوية العراقية	رحلة	
Number of flights on Iraqi airways	Flight	20,961
عدد المسافرين المنقولين في المطارات العراقية (المغادرة) في المطارات العراقية على طائرات الخطوط الجوية العراقية	مسافر	
Total passengers for Iraqi airways by airport	Passenger	3,459,538
عدد المسافرين المنقولين في المطارات العراقية في المطارات العراقية على طائرات الشركة العامة للخطوط الجوية العراقية	مسافر	
NO. of passengers (arrivals) transported to Iraqi airways for all airports	Passenger	1,930,416
عدد المسافرين المنقولين في المطارات العراقية في المطارات العراقية على طائرات الشركة العامة للخطوط الجوية العراقية	مسافر	
NO. of passengers (departuers) transported to Iraqi airways for all airports	Passenger	1,529,122
عدد المسافرين المنقولين في المطارات العراقية على طائرات الشركة العامة للخطوط الجوية العراقية	مسافر	
كمية البضاعة المنقولة في المطارات العراقية العامة للخطوط الجوية العراقية	طن	
Quantity of goods and mail goods transported from-to Baghdad international airport on Iraqi airways	Ton	35,001
كمية البضاعة المنقولة في المطارات العراقية العامة للخطوط الجوية العراقية	طن	
Quantity of goods and mail goods transported from-to Baghdad international airport on Iraqi airways	Ton	34,854
كمية البضاعة المنقولة في المطارات العراقية العامة للخطوط الجوية العراقية	طن	
كمية البريد المنقول على طائرات الشركة العامة للخطوط الجوية العراقية وكافة المطارات	طن	147
كمية البريد المنقول على طائرات الشركة العامة للخطوط الجوية العراقية وكافة المطارات	Ton	
عدد العاملين للشركة العامة للخطوط الجوية العراقية	عدد	
Number of Employees in Iraqi Airways	Number	3,070
عدد العاملين للشركة العامة للخطوط الجوية العراقية	عدد	
Number of Employees in Civil Aviation Authority	Number	2,052
عدد العاملين للمنظمة العامة للطيران المدني	عدد	

Note: The statistics in the above table concerning the air movement of all airports (except Mosul airport).

ملاحظة: الإحصائيات في الجدول أعلاه والتي تخص الحركة الجوية للمطارات كافة (إعطاء مطار الموصل).

## إجمالي المؤشرات الرئيسية لنشاط النقل الجوي في القطاع الحكومي والعام لمختلف شركات الطيران العراقية والعربية والأجنبية لسنة 2016

## Total Key Indicators of Air Transport in Public and Governmental For The Various Iraqi, Arab And Foreign Airlines For The Year 2016

Table (2)

جدول (2)

العنوان	المؤشر	الوحدة القياسية	التفاصيل
Indicator	Measure unit		
عدد الرحلات الجوية في المطارات العراقية لمختلف شركات الطيران العراقية والعربية والأجنبية	رحلة Flight	رقعة	عدد الرحلات الجوية في المطارات العراقية لمختلف شركات الطيران العراقية والعربية والأجنبية
81,635			
حركة الطائرات في المطارات العراقية لمختلف شركات الطيران العراقية والعربية والأجنبية	رحلة Flight	هبطة Landing	حركة الطائرات في المطارات العراقية لمختلف شركات الطيران العراقية والعربية والأجنبية
40,684			
40,951			
عدد المسافرين في المطارات العراقية لمختلف شركات الطيران العراقية والعربية والأجنبية	عدد Number	مغادرة Departing	عدد المسافرين في المطارات العراقية لمختلف شركات الطيران العراقية والعربية والأجنبية
8,280,072			
عدد المسافرين في المطارات العراقية لمختلف شركات الطيران العراقية والعربية والأجنبية	عدد Number	مغادرون Departures	عدد المسافرين في المطارات العراقية لمختلف شركات الطيران العراقية والعربية والأجنبية
4,128,967			
4,151,105			

Note: The statistics in the above table concerning the air movement of all airports (except Mosul airport).

ملاحظة: الإحصائيات في الجدول أعلاه والتي تخص الحركة الجوية للمطارات كافة (عدا مطار الموصل).

حركة الطائرات وعدد الرحلات وحركة المسافرين للمطارات العراقية لمختلف شركات الطيران العراقية والأجنبية (النقل الدولي) لسنة 2016  
 passengers movements and aircraft movement for iraqi airports (For Different Aviation Companies) (International Transport) For  
 2016

Table (3)

جدول (3)

Airport	المجموع	حركة المسافرين		عدد الرحلات الدولية	حركة الطائرات		المطارات
		Passengers movement	المقارون		المغادرة	المهاجرة	
	Total	Departures	Arrivals	No. of international flights	Departing	Landing	
Baghdad International Airport	1,161,216	578,159	583,057	10,392	5,131	5,261	مطار بغداد الدولي
Erbil International Airport	1,087,319	554,382	532,937	12,269	6,139	6,130	مطار أربيل الدولي
Sulaimaniya International Airport	359,065	187,636	171,429	-	-	-	مطار السليمانية الدولي
Basrah International Airport	539,031	269,988	269,043	6,810	3,412	3,398	مطار البصرة الدولي
Najaf International Airport	3,306,587	1,648,743	1,657,844	23,723	11,954	11,769	مطار النجف الدولي
*Mosul International Airport	-	-	-	-	-	-	*مطار الموصل
Total	6,453,218	3,238,908	3,214,310	53,194	26,636	26,558	المجموع

\* No movement due to terroristic actions \*مطار الموصل الدولي الحركة متوقفة فيه بسبب الأعمال الإرهابية .

النشاط الإجمالي لحركة الطائرات وعدد الرحلات وحركة المسافرين في المطارات العراقية على طائرات الشركة العامة للخطوط الجوية العراقية لسنة 2016

## Total activity of aircraft traffic and the movement of passengers in Iraqi airports on the aircraft of the Iraqi Airways Company for the year 2016

Table (4)	المجموع	حركة المسافرين		عدد الرحلات	حركة الطائرات		المطارات
		المغادرون	القادمون		المغادرة	الهبطة	
Airport	Total	Departures	Arrivals	No. of flights	Departing	Landing	
Baghdad International Airport	1,663,338	841,126	822,212	15,726	7,903	7,823	مطار بغداد الدولي
Erbil International Airport	637,900	305,659	332,241	6,309	3,179	3,130	مطار أربيل الدولي
Sulaimaniya International Airport	276,352	143,953	132,399	3,676	1,837	1,839	مطار السليمانية الدولي
Basrah International Airport	348,448	178,434	170,014	4,072	2,037	2,035	مطار البصرة الدولي
Najaf International Airport	533,500	59,950	473,550	11,905	6,005	5,900	مطار النجف الدولي
* Mosul International Airport	-	-	-	-	-	-	* مطار الموصل الدولي
Total	3,459,538	1,529,122	1,930,416	41,688	20,961	20,727	المجموع

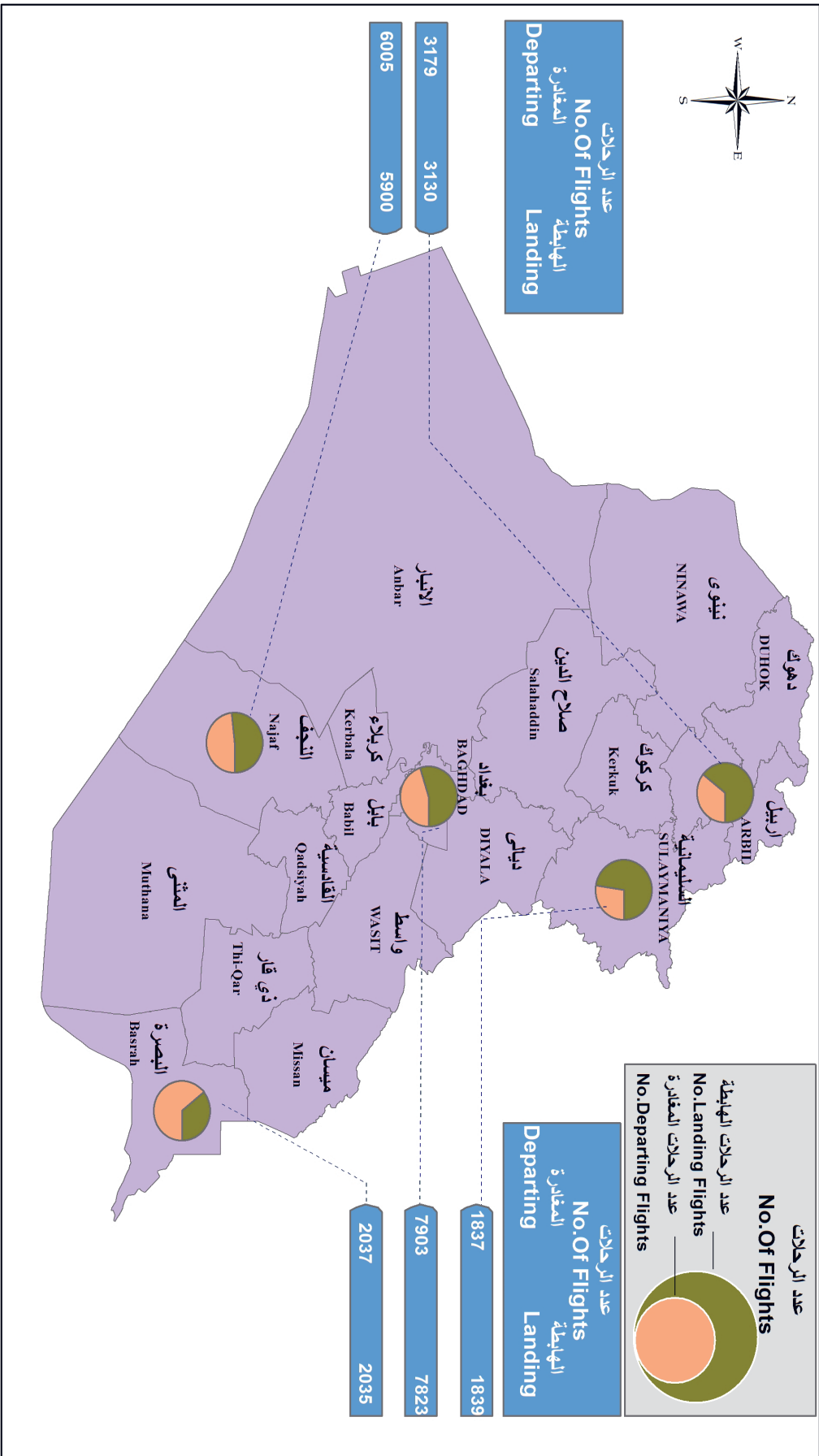
\* No movement due to terrorist actions

\* مطار الموصل الدولي الحركة متوقفة قية بسبب الأفعال الإرهابية .

النشاط الإجمالي لحركة الطائرات (الهبوط والمغادرة) في المطارات العراقية  
على طائرات الشركة العامة للخطوط الجوية العراقية لسنة 2016  
Total Activity For Aircrafts Movement of (Landing and Departing) In Iraqi Airports  
on Iraqi Airways For 2016



خريطة (1)



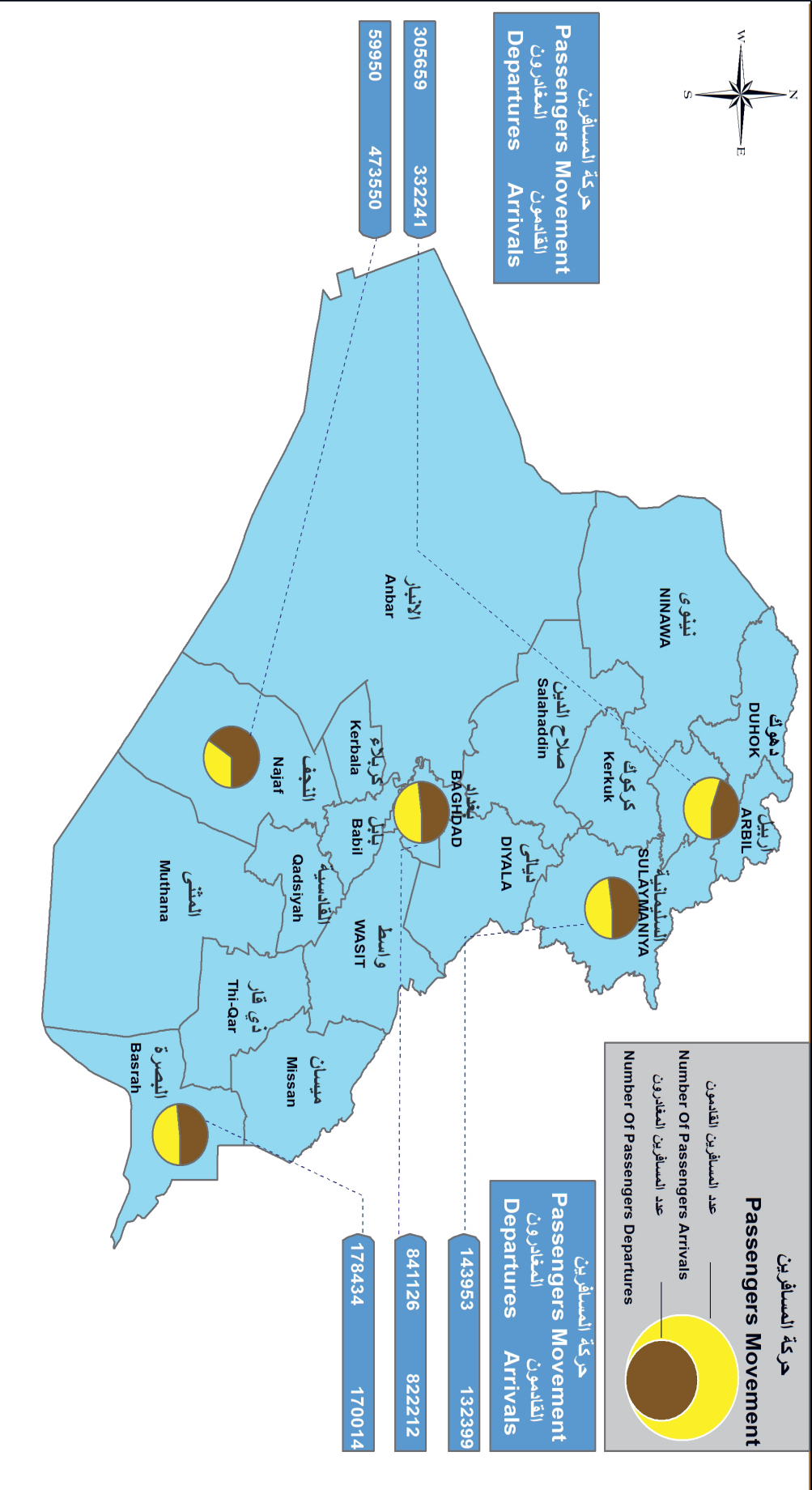
Production GIS Center\ central statistical Organization  
Source:Transport Statistics Directorate of Communications  
note :- This map is not consider as an official document for administrative boundaries but for census only

إنتاج مركز نظم المعلومات الجغرافية  
المصدر:- مديرية إحصاء النقل و الاتصالات  
لا تعتمد هذه الخارطة كوثيقة رسمية بالنسبة للحدود الإدارية ولذا لا تعرض للتعاهد فقط



خريطة (2)

النشاط الإجمالي لحركة المسافرين (القادمون و المغادرون) في المطارات العراقية على طائرات الشركة العامة للخطوط الجوية العراقية لسنة 2016  
Total Activity For Passengers Movement Of (Arrivals And Departures) In Iraqi Airports On Iraqi Airways For 2016



Production GIS Center\ central statistical Organization  
Source: Transport Statistics Directorate of Communications  
note :- This map is not consider as an official document for administrative boundaries but for census only

إنتاج مركز نظم المعلومات الجغرافية  
المصدر:- مديرية إحصاء النقل و الاتصالات  
لا تعتمد هذه الخريطة كوثيقة رسمية بالنسبة للحدود الإدارية وإنما لأغراض التعداد فقط



حركة الطائرات وعدد الرحلات وحركة المسافرين للمطارات العراقية (الشركة العامة للخطوط الجوية العراقية) (النقل الداخلي) لسنة 2016  
 Aircraft movement and the number of flights and passengers movement to Iraqi airports (for the General Company of Iraqi Airways)  
 (Internal transport) for the year 2016

Table (5)

جدول (5)

Airport	المجموع	حركة المسافرين		عدد الرحلات الداخلية	حركة الطائرات		
		المغادرون	القادمون		المغادرة	الهبطة	
	Total	Departures	Arrivals	No. of domestic flights	Departing	Landing	
Baghdad International Airport	626,031	324,234	301,797	6,466	3,338	3,128	مطار بغداد الدولي
Erbil International Airport	726,953	324,593	402,360	6,811	3,402	3,409	مطار أربيل الدولي
Sulaimaniya International Airport	166,928	87,014	79,914	-	-	-	مطار السليمانية الدولي
Basrah International Airport	177,746	91,860	85,886	2,771	1,377	1,394	مطار البصرة الدولي
Najaf International Airport	129,196	84,496	44,700	3,929	1,968	1,961	مطار النجف الدولي
*Mosul International Airport	-	-	-	-	-	-	مطار الموصل الدولي*
Total	1,826,854	912,197	914,657	19,977	10,085	9,892	المجموع

- Data unavailable

(-) عدم توفر بيانات

\* No movement due to terroristic actions

\* مطار الموصل الدولي الحركة متوقفة فية بسبب الاصل الاقليمية.

حركة الطائرات وعدد الرحلات وحركة المسافرين في مطار بغداد الدولي (النقل الدولي) حسب الأشهر لمختلف شركات الطيران العراقية واليمنية والأجنبية لسنة 2016  
Aircraft Movement and Number of Passengers in Baghdad International Airport (International Transport) By Month for the various Iraqi, Arab and foreign airlines for the year 2016

جدول (6) Aircraft Movement and Number of Passengers in Baghdad International Airport (International Transport) By Month for the various Iraqi, Arab and foreign airlines for the year 2016

Month	النسبة المئوية %	المجموع	حركة المسافرين		عدد الرحلات	حركة الطائرات		التشهر
			المغادرون	القادمون		المغادرة	الهابطة	
	Percentage	Total	Departures	Arrivals	No. of flights	Departing	Landing	
January	8.1	93,987	47,817	46,170	995	503	492	كانون الثاني
February	9.2	107,170	50,601	56,569	871	443	428	شباط
March	6.5	75,296	38,321	36,975	764	387	377	آذار
April	8.3	96,959	52,122	44,837	785	394	391	نيسان
May	9.7	112,688	56,576	56,112	901	450	451	أيار
June	8.6	99,535	55,250	44,285	879	446	433	حزيران
July	11.2	130,710	58,321	72,389	1,030	515	515	تموز
August	10.2	119,127	61,795	57,332	869	433	436	آب
September	10.3	119,120	54,353	64,767	928	472	456	أيلول
October	6.7	77,317	37,053	40,264	798	402	396	تشرين الأول
November	4.2	48,365	23,435	24,930	715	249	466	تشرين الثاني
December	7.0	80,942	42,515	38,427	857	437	420	كانون الأول
Total	100.0	1,161,216	578,159	583,057	10,392	5,131	5,261	المجموع

## حركة الطائرات وعدد الرحلات وحركة المسافرين في مطار بغداد الدولي (النقل الداخلي) حسب الأشهر (الشركة العامة للخطوط الجوية العراقية) لسنة 2016

## Aircraft Movement and Passengers movement in Baghdad International Airport (domestic transport) By Month on Iraqi Airways For 2016

Table (7)

(7) جدول

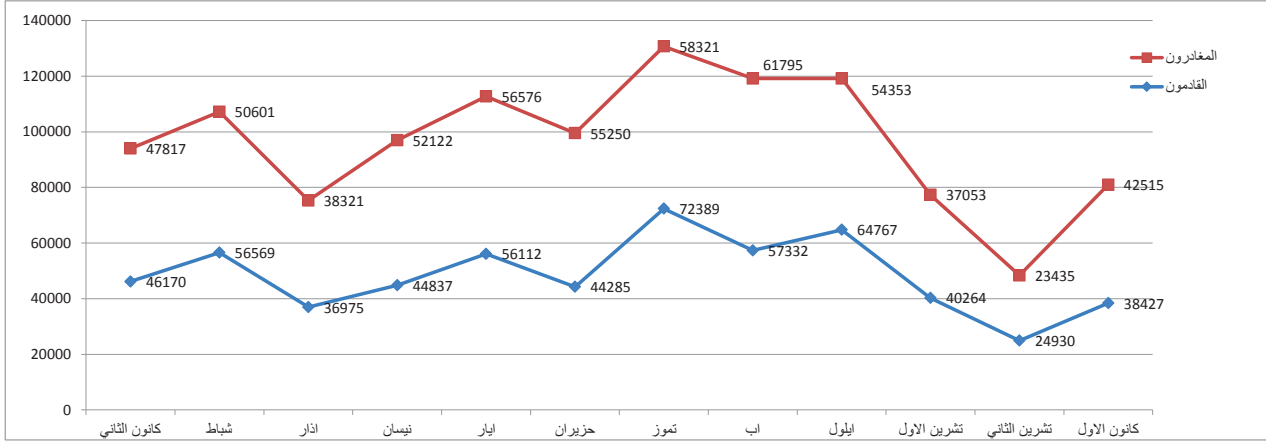
Month	النسبة المئوية % المجموع	حركة المسافرين Passengers movement		عدد الرحلات No. of flights	حركة الطائرات Aircrafts movement		الشهر	
		المقرون Departures	القائمون Arrivals		المغادرة Departing	الهبطة Landing		
Percentage	Total							
January	5.9	37,041	19,020	18,021	502	248	254	كانون الثاني
February	7.3	45,065	24,272	20,793	499	247	252	شباط
March	6.6	41,382	22,846	18,536	486	243	243	آذار
April	6.5	40,491	22,157	18,334	502	255	247	نيسان
May	7.1	44,709	23,996	20,713	509	255	254	أيار
June	6.0	37,459	22,851	14,608	474	233	241	حزيران
July	8.9	55,994	29,889	26,105	556	277	279	تموز
August	10.2	63,956	32,122	31,834	568	289	279	آب
September	9.0	56,566	27,947	28,619	563	277	286	أيلول
October	9.1	56,894	26,368	30,526	555	277	278	تشرين الأول
November	15.0	93,459	45,119	48,340	731	479	252	تشرين الثاني
December	8.4	53,015	27,647	25,368	521	258	263	كانون الأول
Total	100.0	626,031	324,234	301,797	6,466	3,338	3,128	المجموع

عدد المسافرين في مطار بغداد الدولي (النقل الدولي) حسب الأشهر لمختلف شركات الطيران العراقية والعربية والأجنبية لسنة 2016

Number of Passengers in Baghdad International Airport International Transport) By Month on Different Aviation Companies For 2016

Figure (1)

شكل (1)

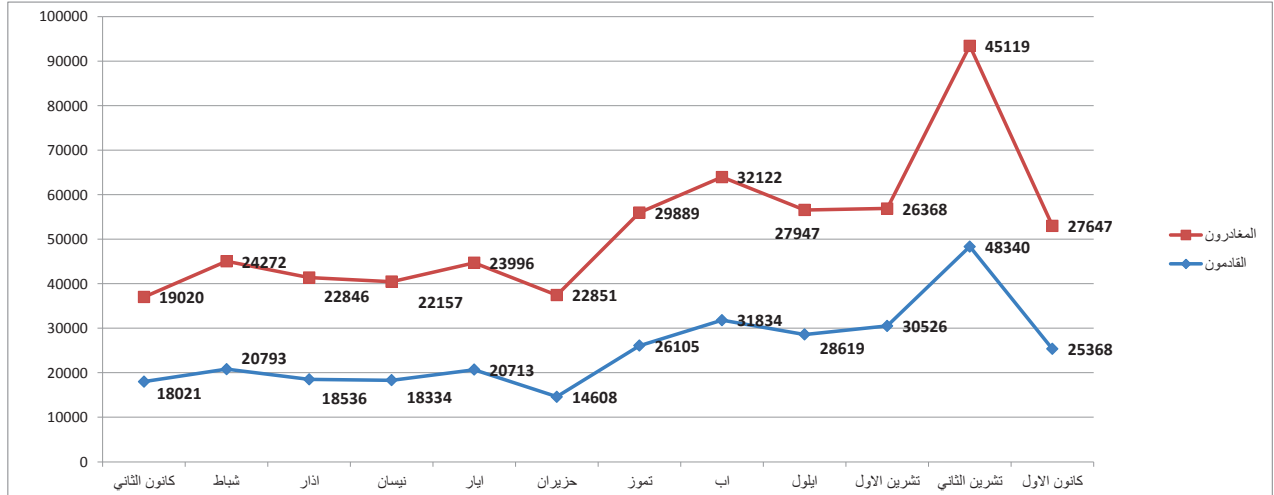


عدد المسافرين في مطار بغداد الدولي (النقل الداخلي) حسب الأشهر للشركة العامة للخطوط الجوية العراقية لسنة 2016

Number of Passengers in Baghdad International Airport Domestic Transport) By Month on Iraqi Airways For 2016

Figure (2)

شكل (2)



## النشاط الإجمالي لحركة النقل الجوي في مطار بغداد لمختلف شركات الطيران العراقية والأجنبية لسنة 2016

## Total activity of air traffic at Baghdad International Airport for the various Iraqi, Arab and foreign airlines for the year 2016

Table (8)

جدول (8)

Company	المجموع	حركة المسافرين		عدد الرحلات	حركة الطائرات		شركات الطيران العاملة
		المغادرون	القادمون		المغادرة	الهبطة	
Total	Total	Departures	Arrivals	No. of flights	Departing	Landing	
Iraqi airways (international + domestic)	1,663,338	841,126	822,212	15,726	7,903	7,823	الخطوط الجوية العراقية
Turkisk- TK	9,857	4,810	5,047	81	41	40	التركية TK
Royal Jordan- RJ	46,432	24,269	22,163	470	235	235	الأردنية الملكية RJ
Beirut- ME	6,327	3,026	3,301	68	34	34	بيروت ME
Emirates- EK	30,913	14,421	16,492	212	106	106	طيران الإمارات EK
Dubai Air - FZ	4,286	2,021	2,265	49	24	25	طيران دبي FZ
Egyptian - MS	6,204	2,788	3,416	64	32	32	المصرية MS
Gulf Air	197	102	95	4	2	2	طيران الخليج GF
Syrian Air- RB	13,111	6,337	6,774	126	63	63	السورية RB
Turkisk- PC	5,571	2,863	2,708	44	22	22	التركية PC
Air Arabia- Sharjah	169	87	82	4	2	2	العربية للطيران / الشارقة
Jordan aviation	183	118	65	4	2	2	الأردنية للطيران
Nile air	659	425	234	6	3	3	النيل للطيران
Total	1,787,247	902,393	884,854	16,858	8,469	8,389	المجموع

كمية البضاعة المنقولة من وإلى مطار بغداد الدولي حسب الأشهر على طائرات (الشركة العامة للخطوط الجوية العراقية) لسنة 2016 (كغم)

Quantity of cargo Transported From - To Baghdad International Airport on Iraqi Airways By Month For 2016(Kg)

الشهر	المفرغة	المحملة	المجموع
Month	Unloaded	Loaded	Total
كانون الثاني	615,562	40,336	655,898
شباط	548,460	17,208	565,668
أذار	648,498	56,834	705,332
نيسان	633,111	45,911	679,022
أيار	1,153,190	190,085	1,343,275
حزيران	1,167,572	17,962	1,185,534
تموز	531,567	30,321	561,888
آب	618,668	10,510	629,178
أيلول	511,724	41,716	553,440
تشرين الأول	1,101,161	39,772	1,140,933
تشرين الثاني	1,043,971	37,616	1,081,587
كانون الأول	2,228,722	8,417	2,237,139
المجموع	10,802,206	536,688	11,338,894

كمية البضاعة المنقولة من وإلى مطار بغداد الدولي لمختلف شركات الطيران العاملة (للمنشأة العامة للطيران المدني) لسنة 2016 (كغم)

Quantity of Cargo Transported From - To Baghdad International Airport (Civil Aviation Authority) For 2016(Kg)

المفرغة	المحملة	المجموع
Unloaded	Loaded	Total
6,536,122	994,167	7,530,289

Note1: Unloaded: cargo imported

ملاحظة (1): البضاعة المفرغة :- هي البضاعة الواردة (من الخارج) .

Note 2: Loaded: Cargo exported

ملاحظة (2): البضاعة المحملة :- هي البضاعة المصدرة (الى الخارج) .

كمية البضاعة البريدية المنقولة من وإلى مطار بغداد الدولي حسب الأشهر على طائرات (الشركة العامة للخطوط الجوية العراقية) لسنة 2016 (كغم)

Quantity of mail cargo transported from Baghdad international airport on Iraqi Airways for 2016 (Kg)

Table (11)

جدول (11)

Month	المجموع Total	المحملة Loaded	المفرغة Unloaded	أشهر
January	267	267	0	كانون الثاني
February	418	418	0	شباط
March	303	303	0	أذار
April	279	279	0	نيسان
May	200	200	0	أيار
June	295	295	0	حزيران
July	183	183	0	تموز
August	238	238	0	أب
September	383	383	0	أيلول
October	189	189	0	تشرين الأول
November	153	153	0	تشرين الثاني
December	555	555	0	كانون الأول
Total	3,463	3,463	0	المجموع

Note: Tables of Iraqi airways were adopted to define quantity of cargo transported ملاحظة : كمية الشحن الجوي لمطار بغداد الدولي تم الإعتماد على جداول الخطوط الجوية العراقية .

كمية البضاعة البريدية المنقولة من وإلى مطار بغداد الدولي لمختلف شركات الطيران العاملة (للمنشأة العامة للطيران المدني) لسنة 2016 (كغم)

Quantity of Mail Cargo From - To Baghdad International Airport on Different Operating Companies (Civil Aviation Authority) For 2016 (Kg)

Table (12)

جدول (12)

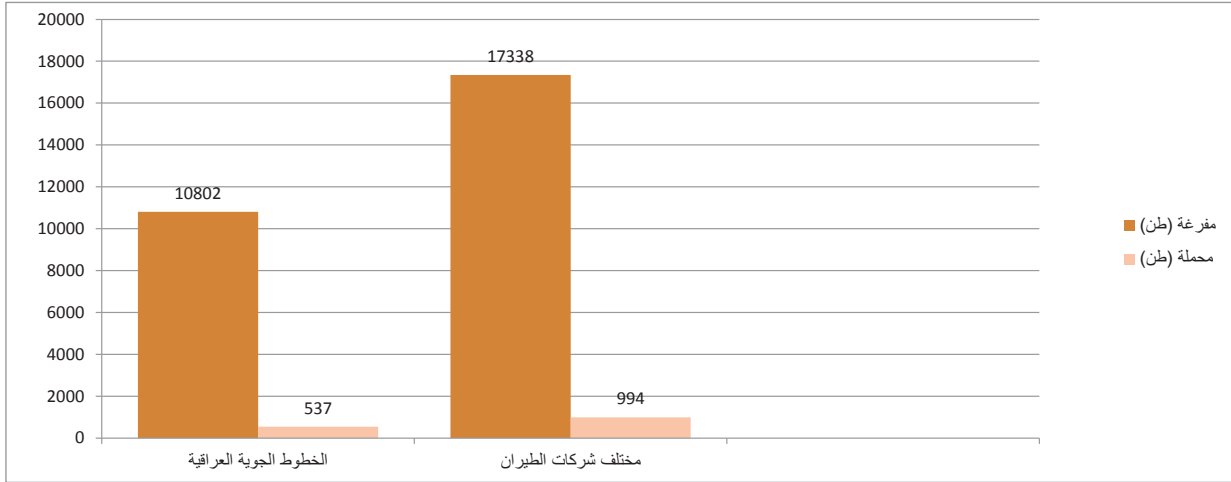
المجموع Total	المحملة Loaded	المفرغة Unloaded
30,437	30,437	0

كمية البضاعة المنقولة (طن) من وإلى مطار بغداد الدولي على طائرات الشركة العامة للخطوط الجوية العراقية وعلى مختلف شركات الطيران العاملة لسنة 2016

Quantity of Cargo Transported (ton) From - To Baghdad International Airport On Iraqi Airways and Different Aviation Companies For 2016

Figure (3)

شكل (3)

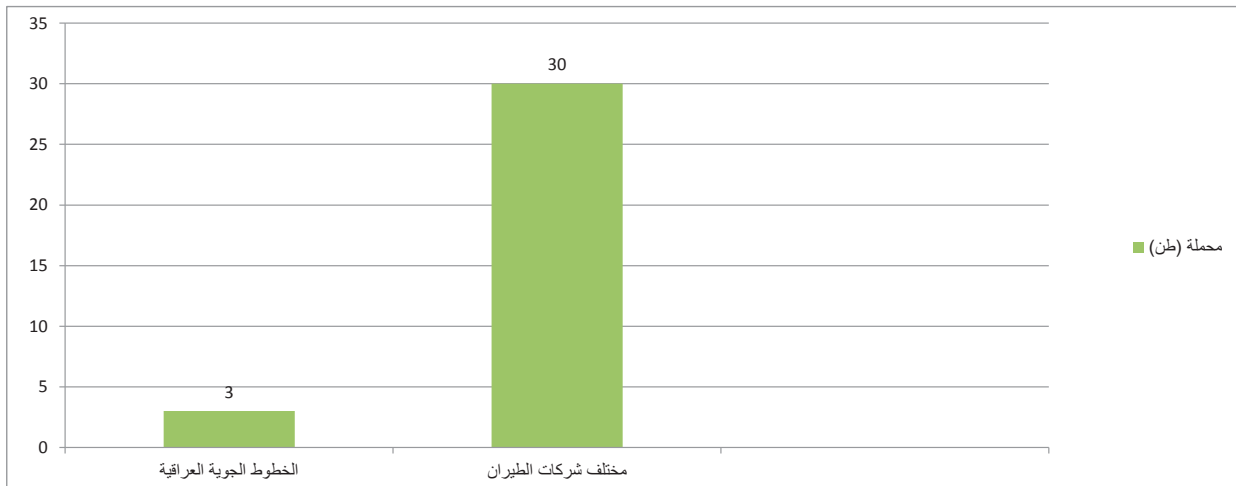


كمية البضاعة البريدية المنقولة (طن) من وإلى مطار بغداد الدولي على طائرات الشركة العامة للخطوط الجوية العراقية وعلى مختلف شركات الطيران العاملة لسنة 2016

Quantity of Cargo Transported (ton) From Baghdad International Airport On Iraqi Airways and Different Aviation Companies For 2016

Figure (4)

شكل (4)





حركة الطائرات وعدد الرحلات وحركة المسافرين وحركة المسافرين لشركات الطيران العراقية والعربية والأجنبية لسنة 2016  
Aircraft traffic, number of flights and passenger traffic at Erbil airport (international transport) according to the months of the various Iraqi, Arab and foreign airlines for the year 2016

Table (13)

جدول (13)

Month	النسبة المئوية % المجموع	حركة المسافرين		عدد الرحلات No. of flights	حركة الطائرات		الشهر
		المغادرون Departures	القائمون Arrivals		المغادرة Departing	الهباطة Landing	
January	8.1	87,671	43,846	940	472	468	كانون الثاني
February	6.8	74,292	35,812	896	449	447	شباط
March	7.4	80,238	37,580	981	489	492	آذار
April	7.0	75,703	39,364	1,002	501	501	نيسان
May	7.5	81,663	42,741	1,024	513	511	أيار
June	7.5	81,360	41,021	999	501	498	حزيران
July	10.8	116,973	55,783	1,129	564	565	تموز
August	11.4	123,723	68,387	1,162	582	580	آب
September	10.7	116,915	58,310	1,137	567	570	أيلول
October	8.7	94,764	49,028	1,058	529	529	تشرين الأول
November	6.8	74,493	38,642	962	480	482	تشرين الثاني
December	7.3	79,524	43,868	979	492	487	كانون الأول
Total	100.0	1,087,319	554,382	12,269	6,139	6,130	المجموع

حركة الطائرات وعدد الرحلات وحركة المسافرين في مطار أربيل الدولي ( النقل الداخلي) حسب الأشهر ( للشركة العامة للخطوط الجوية العراقية) لسنة 2016  
Aircraft Movement and Number of Passengers movement in Erbil International Airport (domestic transport) on (Iraqi Airways) By Month on Iraqi Airways For 2016

Table (14)

جدول (14)

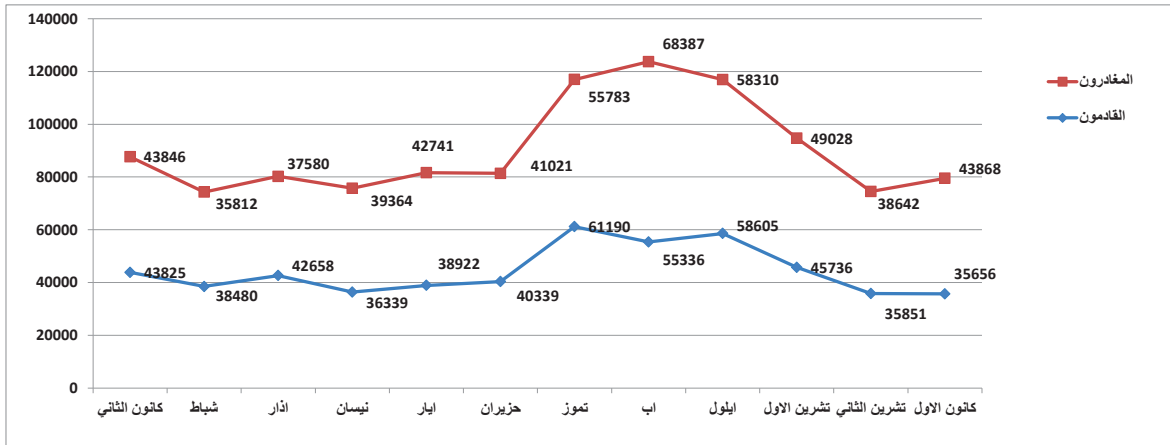
Month	النسبة المئوية %	المجموع	حركة المسافرين		عدد الرحلات	حركة الطائرات		الشهر
			المغادرون	القادمون		المغادرة	الهابطة	
	Percentage	Total	Departures	Arrivals	No. of flights	Departing	Landing	
January	6.9	49,870	21,422	28,448	608	300	308	كانون الثاني
February	8.1	58,783	26,519	32,264	591	295	296	شباط
March	7.5	54,595	22,330	32,265	569	285	284	آذار
April	7.8	57,125	23,860	33,265	607	304	303	نيسان
May	8.7	63,062	26,433	36,629	647	324	323	أيار
June	6.9	50,301	18,966	31,335	542	270	272	حزيران
July	10.5	76,188	32,636	43,552	651	325	326	تموز
August	10.1	73,506	35,146	38,360	576	289	287	آب
September	9.3	68,000	32,417	35,583	547	273	274	أيلول
October	8.9	64,416	33,142	31,274	534	269	265	تشرين الأول
November	7.6	55,300	26,953	28,347	465	232	233	تشرين الثاني
December	7.7	55,807	24,769	31,038	474	236	238	كانون الأول
Total	100.0	726,953	324,593	402,360	6,811	3,402	3,409	المجموع

عدد المسافرين في مطار أربيل الدولي (النقل الدولي) حسب الأشهر لمختلف شركات الطيران العراقية والعربية والأجنبية لسنة 2016

Number of Passengers in Erbil International Airport International Transport) By Month on Different Aviation Companies For 2016

Figure (5)

شكل (5)

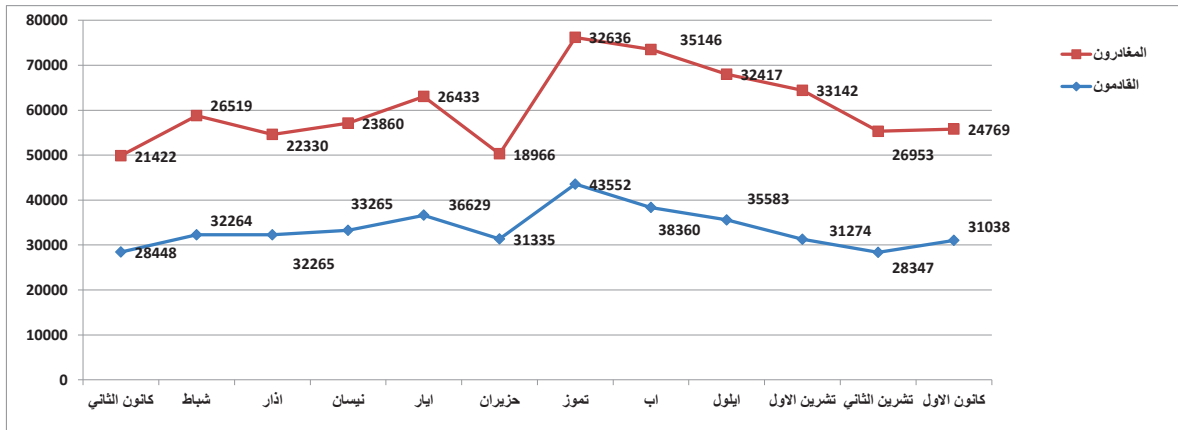


عدد المسافرين في مطار أربيل الدولي (النقل الداخلي) حسب الأشهر للشركة العامة للخطوط الجوية العراقية لسنة 2016

Number of Passengers in Erbil International Airport Domestic Transport) By Month on Iraqi Airways For 2016

Figure (6)

شكل (6)



## النشاط الإجمالي لحركة النقل الجوي في مطار أربيل الدولي لمختلف شركات الطيران العراقية والعربية والأجنبية لسنة 2016

Total activity of air traffic at Irbil International Airport for the various Iraqi, Arab and foreign airlines for the year 2016

Table(15)

(جدول 15)

Company	حركة المسافرين			عدد الرحلات No. of flights	حركة الطائرات		شركات الطيران العاملة
	المجموع Total	Passengers movement			Aircrafts movement		
		المغادرون Departures	القادمون Arrivals		المغادرة Departing	الهابطة Landing	
iraqi airways + international) (domestic)	637,900	305,659	332,241	6,309	3,179	3,130	الخطوط الجوية العراقية (دولي + داخلي)
Zagrosjet	233,409	114,513	118,896	1,681	840	841	زاكروس جت
Turish Airlines	162,882	84,481	78,401	1,661	831	830	التركية للطيران
Fly Baghdad	108,554	40,374	68,180	1,420	710	710	فلاي بغداد
Pegasus Airlines	102,067	53,521	48,546	922	462	460	بيكاسيوس
Atlas Global Airlines	84,079	42,370	41,709	982	491	491	اطلس كلوبل للطيران
Qatar Airways	75,685	36,401	39,284	960	480	480	القطرية
Middle East Airlines	68,656	32,796	35,860	746	373	373	طيران الشرق الاوسط
Royal Jordanian Airlines	63,741	32,770	30,971	930	465	465	الملكية الاردنية للطيران
Fly Dubai	52,325	26,265	26,060	686	343	343	فلاي دبي
Germania	41,204	21,424	19,780	316	158	158	الالمانية
Austrian Airlines	40,315	19,104	21,211	684	342	342	النمساوية للطيران
Mahan Air	35,188	17,496	17,692	316	158	158	طيران ماهان
Air Arabia Jordan	21,982	11,734	10,248	208	104	104	العربية الاردنية للطيران
Bora Jet Airline	22,371	11,073	11,298	349	150	199	بوراجت للطيران
Egyptian - MS	20,718	10,667	10,051	330	165	165	مصر للطيران
Lufthanza	14,083	6,111	7,972	204	102	102	لوفتهانزا
AL Nasser	12,484	2,738	9,746	138	69	69	الناصر
Air Arabia-Sharjah	11,496	6,948	4,548	182	91	91	العربية للطيران
Tunis Air	2,680	1,408	1,272	24	12	12	التونسية
Royal Falcon	1,849	814	1,035	20	10	10	الصقر الملكي
Fly Aviation	308	308	0	6	3	3	فلاي للطيران
Black Sea	296	0	296	6	3	3	البحر الاسود
<b>Total</b>	<b>1,814,272</b>	<b>878,975</b>	<b>935,297</b>	<b>19,080</b>	<b>9,541</b>	<b>9,539</b>	<b>المجموع</b>

كمية البضاعة المنقولة من وإلى مطار أربيل الدولي حسب الأشهر على طائرات (الشركة العامة للخطوط الجوية العراقية) لسنة 2016 (كغم)

Quantity of mail cargo transported from Erbil international airport on Iraqi Wirways for 2016 (Kg)

Month	المجموع Total	المحملة Loaded	المفرغة Unloaded	الشهر
January	2,951,703	125,628	2,826,075	كانون الثاني
February	1,669,625	111,012	1,558,613	شباط
March	1,762,399	130,673	1,631,726	أذار
April	1,820,887	84,901	1,735,986	نيسان
May	1,581,524	83,541	1,497,983	أيار
June	1,746,684	153,830	1,592,854	حزيران
July	1,642,914	122,345	1,520,569	تموز
August	1,899,160	164,542	1,734,618	آب
September	1,548,426	76,523	1,471,903	أيلول
October	2,418,000	171,000	2,247,000	تشرين الأول
November	1,641,000	78,000	1,563,000	تشرين الثاني
December	2,484,670	95,902	2,388,768	كانون الأول
<b>Total</b>	<b>23,166,992</b>	<b>1,397,897</b>	<b>21,769,095</b>	<b>المجموع</b>

كمية البضاعة المنقولة من وإلى مطار أربيل الدولي لمختلف شركات الطيران العاملة (للمنشأة العامة للطيران المدني) لسنة 2016 (كغم)

Quantity of Mail Cargo From - To Erbil International Airport on Different Operating Companies (Civil Aviation Authority) For 2016 (Kg)

المجموع Total	المحملة Loaded	المفرغة Unloaded
23,166,992	1,397,897	21,769,095

Note1: Unload: carego imported

ملاحظة (1) : البضاعة المفرغة :- هي البضاعة الواردة (من الخارج) .

Note 2: Loaded: Carego exported

ملاحظة (2) : البضاعة المحملة :- هي البضاعة المصدرة (الى الخارج) .

كمية البضاعة البريدية المنقولة من وإلى مطار أربيل الدولي حسب الأشهر على طائرات (الشركة العامة للخطوط الجوية العراقية) لسنة 2016 (كغم)

Quantity of mail cargo transported from Erbil international airport on Iraqi Wirways for 2016 (Kg)

Month	المجموع Total	المحملة Loaded	المفرغة Unloaded	الشهر
January	11,380	11,258	122	كانون الثاني
February	11,337	11,227	110	شباط
March	7,819	7,781	38	أذار
April	11,278	11,180	98	نيسان
May	10,087	10,011	76	أيار
June	10,375	10,195	180	حزيران
July	8,317	8,317	0	تموز
August	10,075	10,060	15	أب
September	12,944	7,044	5,900	أيلول
October	10,146	9,206	940	تشرين الأول
November	11,836	11,765	71	تشرين الثاني
December	8,831	8,812	19	كانون الأول
Total	124,425	116,856	7,569	المجموع

كمية البضاعة البريدية المنقولة من وإلى مطار أربيل الدولي حسب الأشهر لمختلف شركات الطيران العاملة (للمنشأة العامة للطيران المدني) لسنة 2016 (كغم)

Quantity of Mail Cargo From - To Erbil International Airport on Different Operating Companies (Civil Aviation Authority) For 2016(Kg)

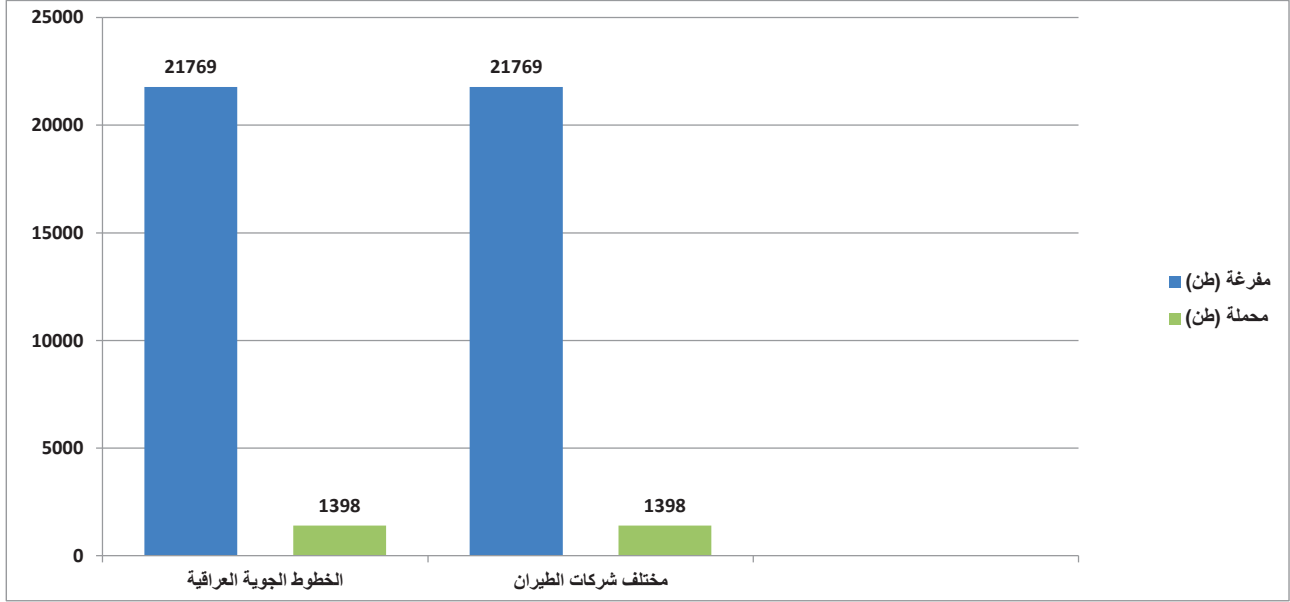
المجموع Total	المحملة Loaded	المفرغة Unloaded
124,425	116,856	7,569

كمية البضاعة المنقولة (طن) من وإلى مطار أربيل الدولي على طائرات الشركة العامة للخطوط الجوية العراقية وعلى مختلف شركات الطيران العاملة لسنة 2016

Quantity of Cargo Transported (ton) From - To Erbil International Airport On Iraqi Airways and Different Aviation Companies For 2016

Figure (7)

شكل (7)

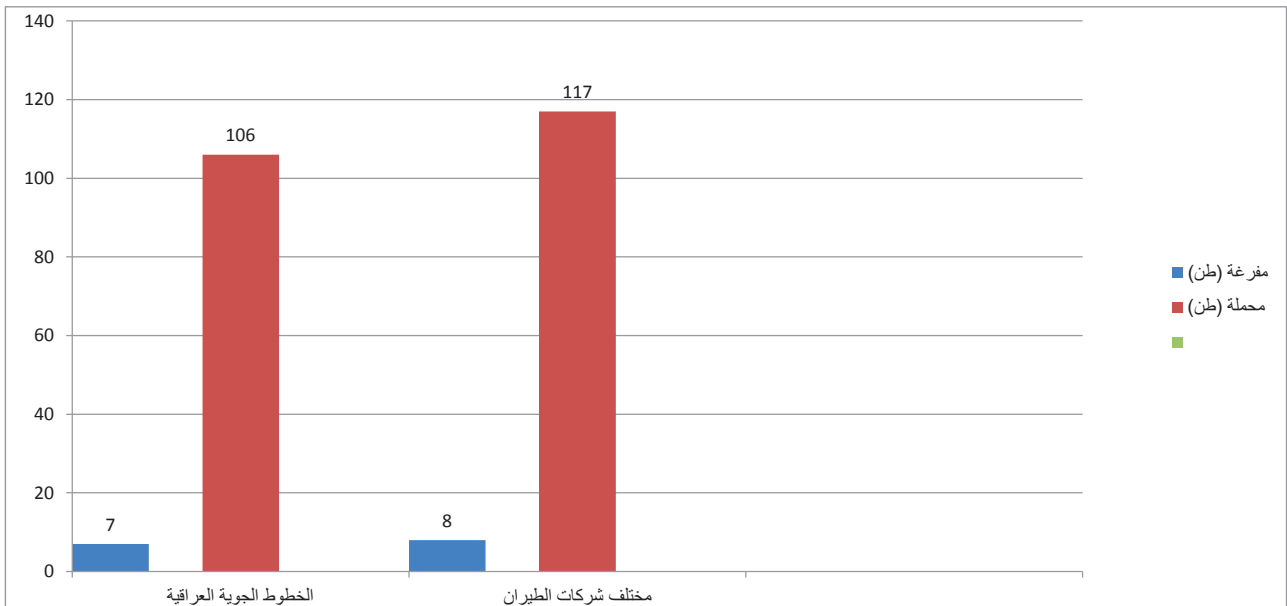


كمية البضاعة البريدية المنقولة (طن) من وإلى مطار أربيل الدولي على طائرات الشركة العامة للخطوط الجوية العراقية وعلى مختلف شركات الطيران العاملة لسنة 2016

Quantity of Cargo Transported (ton) From Erbil International Airport On Iraqi Airways and Different Aviation Companies For 2016

Figure (8)

شكل (8)



حركة الطائرات وعدد الرحلات وحركة المسافرين في مطار السليمانية الدولي ( النقل الدولي) حسب الأشهر لمختلف شركات الطيران العراقية والعربية والأجنبية لسنة 2016

Air traffic, number of flights and passenger traffic at Sulaymaniyah International Airport (international transport) according to the months of the various Iraqi, Arab and foreign airlines for the year 2016

Month	النسبة المئوية %	المجموع	حركة المسافرين		عدد الرحلات	حركة الطائرات		الشهر
			المغادرون	القادمون		المغادرة	الهبطة	
	Percentage	Total	Departures	Arrivals	No. of flights	Departing	Landing	
January	7.4	26,490	14,901	11,589	-	-	-	كانون الثاني
February	7.1	25,423	12,826	12,597	-	-	-	شباط
March	8.1	29,192	12,713	16,479	-	-	-	آذار
April	7.6	27,253	14,776	12,477	-	-	-	نيسان
May	7.9	28,348	15,731	12,617	-	-	-	ايار
June	8.0	28,859	16,303	12,556	-	-	-	حزيران
July	10.8	38,954	15,788	23,166	-	-	-	تموز
August	10.6	37,931	22,580	15,351	-	-	-	آب
September	11.7	42,002	21,168	20,834	-	-	-	أيلول
October	8.2	29,346	16,010	13,336	-	-	-	تشرين الأول
November	6.0	21,451	11,787	9,664	-	-	-	تشرين الثاني
December	6.6	23,816	13,053	10,763	-	-	-	كانون الأول
Total	100.0	359,065	187,636	171,429	-	-	-	المجموع

- Data unavailable

(-) عدم توفر بيانات



حركة الطائرات وعدد الرحلات وحركة المسافرين في مطار السليمانية الدولي (النقل الداخلي) حسب الأشهر (الشركة العامة للخطوط الجوية العراقية) لسنة 2016

**Aircraft Movement and Number of Passengers movement in al-Sulaimaniya International Airport (domestic transport) on (Iraqi Airways)  
By Month on Iraqi Airways For 2016**

Table (21)

جدول (21)

Month	النسبة المئوية % Percentage	المجموع Total	حركة المسافرين Passengers movement		عدد الرحلات No. of flights	حركة الطائرات Aircrafts movement		الشهر
			المغادرون Departures	القادمون Arrivals		المغادرة Departing	الهبطة Landing	
January	6.0	9,967	5,025	4,942	-	-	-	كانون الثاني
February	7.3	12,193	5,898	6,295	-	-	-	شباط
March	7.3	12,211	5,920	6,291	-	-	-	آذار
April	7.2	11,992	6,021	5,971	-	-	-	نيسان
May	8.0	13,373	6,704	6,669	-	-	-	أيار
June	6.5	10,889	4,672	6,217	-	-	-	حزيران
July	10.6	17,744	8,903	8,841	-	-	-	تموز
August	10.9	18,185	9,974	8,211	-	-	-	آب
September	11.0	18,328	9,844	8,484	-	-	-	أيلول
October	9.9	16,528	10,141	6,387	-	-	-	تشرين الأول
November	8.1	13,527	7,850	5,677	-	-	-	تشرين الثاني
December	7.2	11,991	6,062	5,929	-	-	-	كانون الأول
Total	100.0	166,928	87,014	79,914	-	-	-	المجموع

- Data unavailable

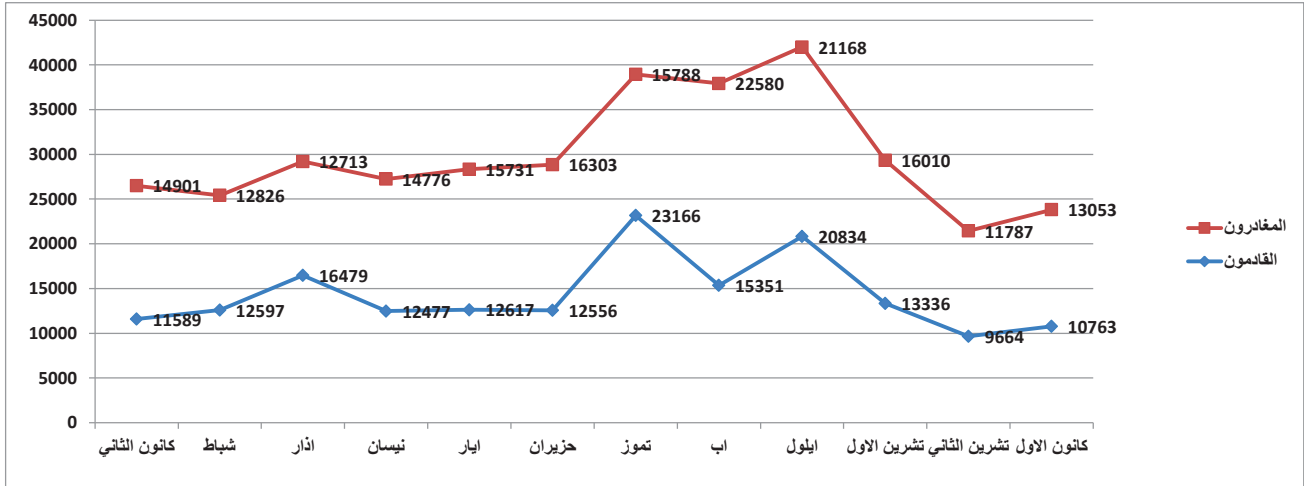
(-) عدم توفر بيانات

عدد المسافرين في مطار السليمانية الدولي (النقل الدولي) حسب الأشهر لمختلف شركات الطيران العراقية والعربية والأجنبية لسنة 2016

Number of Passengers in Sulaimaniya International Airport International Transport) By Month on Different Aviation Companies For 2016

شكل (9)

شكل (9)

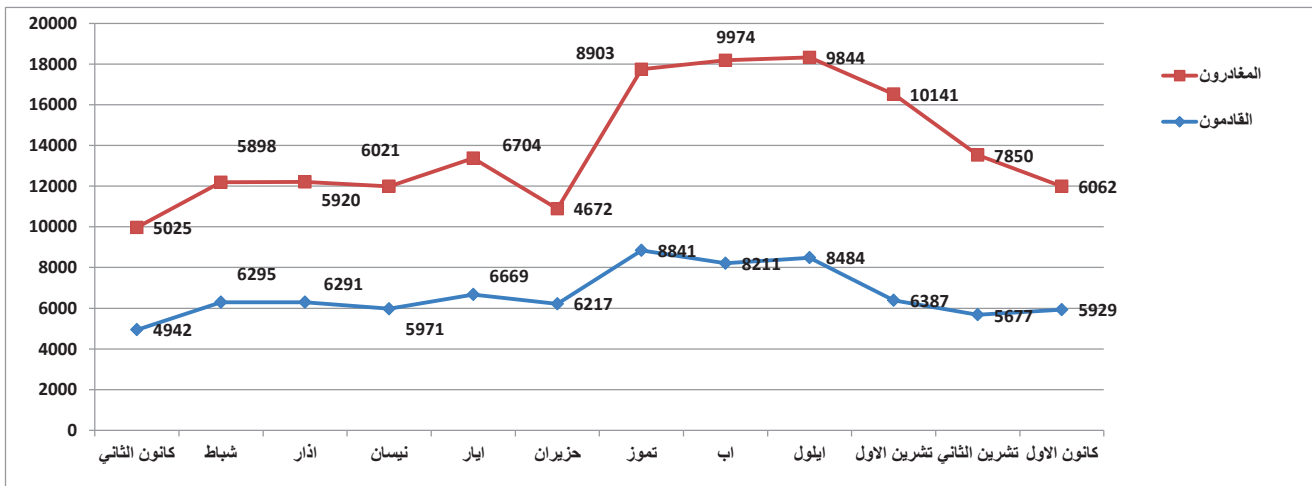


عدد المسافرين في مطار السليمانية الدولي (النقل الداخلي) حسب الأشهر للشركة العامة للخطوط الجوية العراقية لسنة 2016

Number of Passengers in Sulaimaniya International Airport Domestic Transport) By Month on Iraqi Airways For 2016

شكل (10)

شكل (10)



## النشاط الإجمالي لحركة النقل الجوي في مطار السليمانية الدولي لمختلف شركات الطيران العراقية والعربية والأجنبية لسنة 2016

## Aircraft movement Sliamaya International Airport (of Different aviation companies) Including Iraqi Airways for 2016

Table(22)

جول(22)

Company	المجموع Total	حركة المسافرين Passengers movement		عدد الرحلات No. of flights	حركة الطائرات Aircrafts movement		شركات الطيران العاملة الخطوط الجوية العراقية (إقليمي + داخلي)
		المغادرون Departures	القادمون Arrivals		المغادرة Departing	الهبطة Landing	
Iraqi airways (international + domestic)	276,352	143,953	132,399	3,676	1,837	1,839	
AZMEER FLY	47,994	25,020	22,974	412	206	206	أزمير قلبي
Royal Jordan - RJ	15,370	7,941	7,429	392	196	196	الأردنية الملكية RJ
PEGASUS AIRLINES	9,350	5,748	3,602	136	68	68	بيكاسوس
Turkisk- TK	67,741	35,779	31,962	830	414	416	توركيش إيرلاينز
Iran	22,811	11,292	11,519	310	155	155	الإيرانية
ATLAS GLOBAL	43,632	23,758	19,874	646	324	322	أطلس كويبال
Qatar Airways - QR	38,615	19,130	19,485	730	365	365	القطرية QR
Gulf Air	4,128	2,029	2,099	117	58	59	الرحلات الخاصة
qargau	0	0	0	1,215	607	608	رحلات كاركو
Total	525,993	274,650	251,343	8,464	4,230	4,234	المجموع

كمية البضاعة المنقولة من وإلى مطار السليمانية الدولي حسب الأشهر على طائرات (الشركة العامة للخطوط الجوية العراقية) لسنة 2016 (كغم)

Quantity of cargo transported (Kg) from to Sliaimayia international airport by month on Iraqi airways for 2016

جدول (23)

جدول (23)

Month	المجموع Total	المحملة Loaded	المفرغة Unloaded	الشهر
January	8,466	43	8,423	كانون الثاني
February	7,644	16	7,628	شباط
March	9,000	102	8,898	آذار
April	9,168	137	9,031	نيسان
May	8,571	1,767	6,804	أيار
June	8,471	2,432	6,039	حزيران
July	7,362	1,678	5,684	تموز
August	17,934	2,943	14,991	آب
September	18,122	2,012	16,110	أيلول
October	64,775	21,030	43,745	تشرين الأول
November	17,827	61	17,766	تشرين الثاني
December	21,050	456	20,594	كانون الأول
Total	198,390	32,677	165,713	المجموع

\*No transported goods for general establishment of civil aviation

\*لا توجد بضاعة منقولة للمنشأة العامة للطيران المدني

No mail goods transported for iraqi airways and general establishment of civil aviation

\*لا توجد بضاعة بريدية للشركة العامة للخطوط الجوية العراقية و للمنشأة العامة للطيران المدني

Note1: Unload: carego imported

ملاحظة (1) : البضاعة المفرغة :- هي البضاعة الواردة (من الخارج) .

Note 2: Loaded: Carego exported

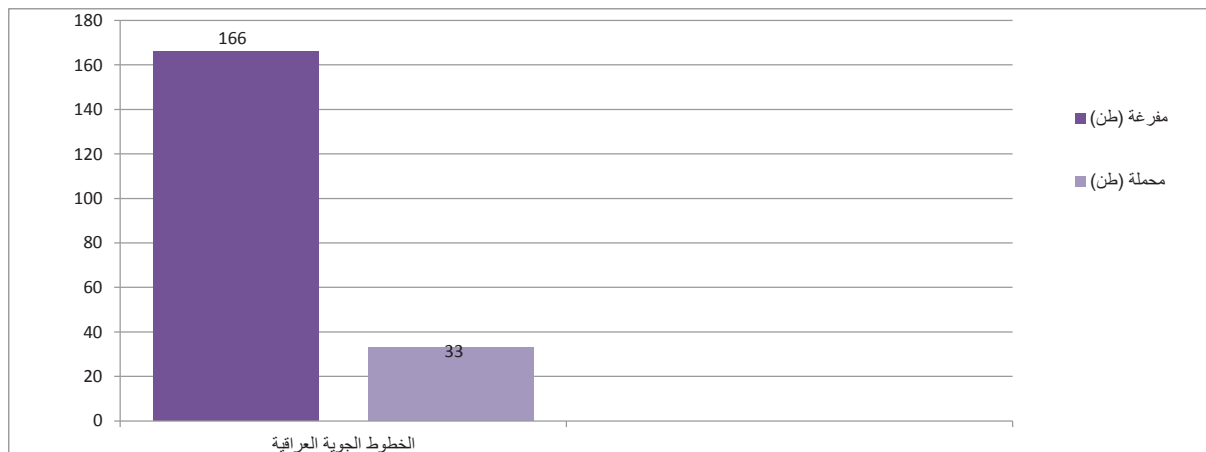
ملاحظة (2) : البضاعة المحملة :- هي البضاعة المصدرة (الى الخارج) .

كمية البضاعة المنقولة (طن) من وإلى مطار السليمانية الدولي على طائرات (الشركة العامة للخطوط الجوية العراقية) لسنة 2016

Quantity of transported goods (ton) from Sulaymania international airport by month on Iraqi airways for 2016

شكل (11)

شكل (11)



## حركة الطائرات وعدد الرحلات وحركة المسافرين في مطار البصرة الدولي (النقل الدولي) حسب الأشهر لمختلف شركات الطيران العراقية والعربية والأجنبية لسنة 2016

## Aircraft Movement and Number of Passengers in al-Basrah International Airport (domestic transport) By Month on Iraqi Airways For 2016

Table (24)

جدول (24)

Month	النسبة المئوية %	المجموع	حركة المسافرين		عدد الرحلات	حركة الطائرات		الشهر
			Passengers movement	القادمون		Aircrafts movement	المغادرة	
Percentage	Total	المغادرون	Arrivals	No. of flights	Departing	Landing		
January	7.7	41,417	21,208	20,209	543	274	269	كانون الثاني
February	8.2	44,368	22,841	21,527	583	294	289	شباط
March	7.6	40,880	21,116	19,764	580	292	288	آذار
April	7.8	42,200	22,174	20,026	531	265	266	نيسان
May	9.7	52,641	28,091	24,550	626	314	312	أيار
June	6.6	33,278	16,730	16,548	524	257	267	حزيران
July	8.3	46,880	23,668	23,212	564	283	281	تموز
August	11.9	64,154	29,458	34,696	643	322	321	آب
September	9.8	52,632	26,346	26,286	671	338	333	أيلول
October	7.3	39,197	19,136	20,061	525	263	262	تشرين الأول
November	7.7	41,633	18,131	23,502	503	253	250	تشرين الثاني
December	7.4	39,751	21,089	18,662	517	257	260	كانون الأول
Total	100.0	539,031	269,988	269,043	6,810	3,412	3,398	المجموع

حركة الطائرات وعدد الرحلات وحركة المسافرين في مطار البصرة الدولية ( النقل الداخلي) حسب الأشهر ( للشركة العامة للخطوط الجوية العراقية) لسنة 2016

## Aircraft Movement and Number of Passengers movement in al- Basrah International Airport (domestic transport) By Month on Iraqi Airways

For 2016

Table (25)

جدول (25)

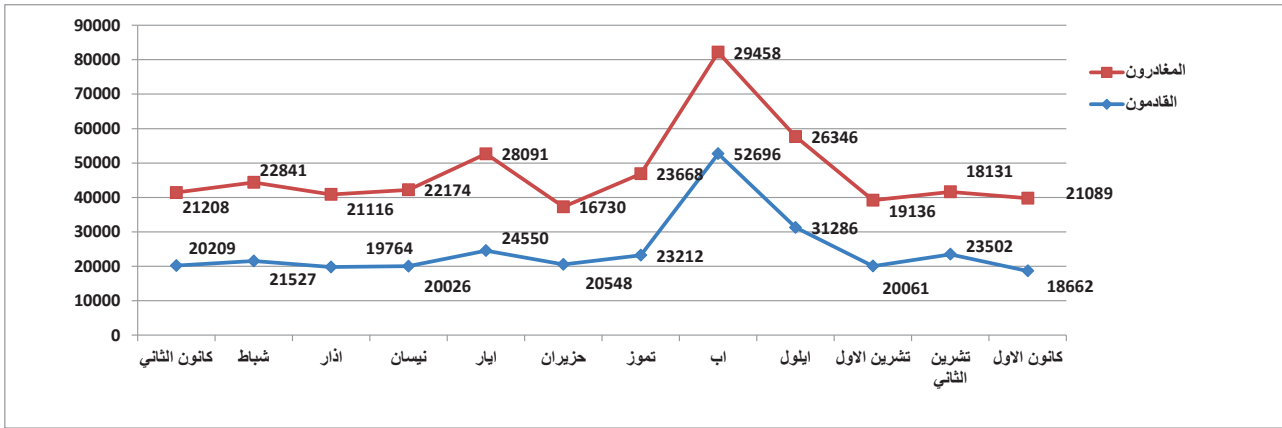
Month	النسبة المئوية % Percentage	المجموع Total	حركة المسافرين Passengers movement		عدد الرحلات No. of flights	حركة الطائرات Aircrafts movement		الشهر
			المغادرون Departures	القادمون Arrivals		المغادرة Departing	الهبطة Landing	
January	6.3	11,275	5,818	5,457	235	116	119	كانون الثاني
February	7.0	12,311	6,618	5,693	195	97	98	شباط
March	6.7	11,904	6,116	5,788	217	106	111	آذار
April	6.4	11,462	6,048	5,414	210	105	105	نيسان
May	7.3	13,022	6,904	6,118	239	118	121	أيار
June	6.2	11,005	5,710	5,295	238	124	114	حزيران
July	9.4	16,736	8,841	7,895	232	115	117	تموز
August	11.2	19,979	10,333	9,646	242	119	123	آب
September	11.6	20,468	10,184	10,284	245	120	125	أيلول
October	9.7	17,245	8,684	8,561	241	121	120	تشرين الأول
November	8.6	15,245	7,764	7,481	238	117	121	تشرين الثاني
December	9.6	17,094	8,840	8,254	239	119	120	كانون الأول
Total	100.0	177,746	91,860	85,886	2,771	1,377	1,394	المجموع

عدد المسافرين في مطار البصرة الدولي (النقل الدولي) حسب الأشهر لمختلف شركات الطيران العراقية والعربية والأجنبية لسنة 2016

Number of Passengers in Basrah International Airport International Transport) By Month on Different Aviation Companies For 2016

Figure (12)

شكل (12)

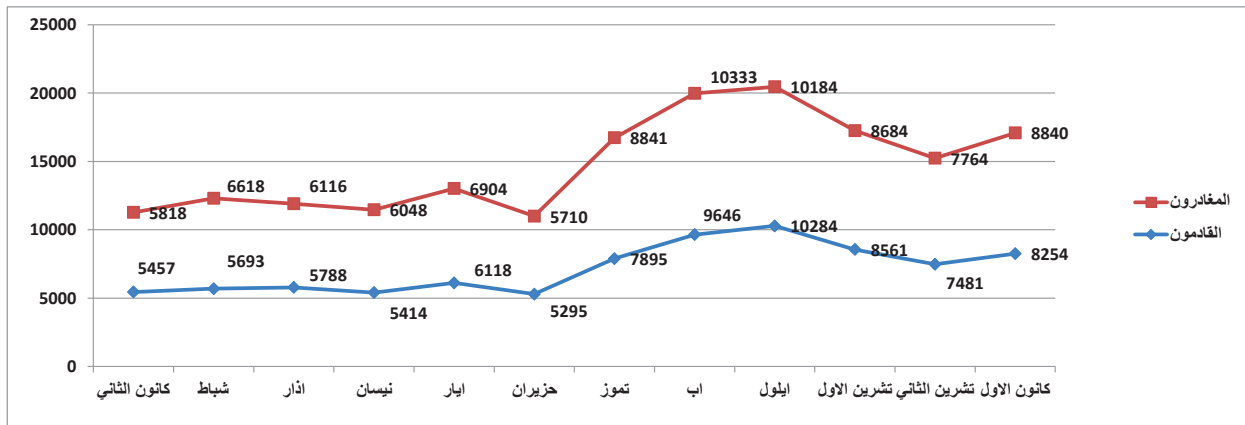


عدد المسافرين في مطار البصرة الدولي (النقل الداخلي) حسب الأشهر للشركة العامة للخطوط الجوية العراقية لسنة 2016

Number of Passengers in Basrah International Airport (Domestic Transport) By Month on Iraqi Airways For 2016

Figure (13)

شكل (13)



## النشاط الاجمالي لحركة النقل الجوي في مطار البصرة الدولي لمختلف لشركات الطيران العراقية والعربية والاجنبية لسنة 2016

## Total activity of the air traffic at Basra International Airport for the various Iraqi, Arab and foreign airlines for the year 2016

Table(26)

جدول(26)

Company	حركة المسافرين Passengers movement		عدد الرحلات No. of flights	حركة الطائرات Aircrafts movement		شركات الطيران العاملة الخطوط الجوية العراقية (دولي + داخلي)
	المجموع Total	المغادرون Departures		القادمون Arrivals	المغادرة Departing	
+ Iraqi airways(International (domestic	348,448	178,434	170,014	4,072	2,037	2,035
Turkisk- TK	43,047	21,207	21,840	701	350	351
Royal Jordan- RJ	391,495	17,103	15,812	696	348	348
Beirut- ME	24,661	12,289	12,372	354	177	177
Emirates- EK	120,490	59,287	61,203	962	480	482
Dubai Air - FZ	145,151	22,207	21,937	747	374	373
Abu Dhabi- EY	4,455	2,566	1,889	100	50	50
Egyptian - MS	5,318	2,390	2,788	70	35	35
Qatar Airways - QR	9,773	26,890	28,458	932	466	466
Syrian Air- RB	5,852	3,465	2,387	72	36	36
Fly damas	4,167	2,160	2,007	52	25	27
Air Arabia- Sharjah	10,019	2,625	2,906	114	57	57
UN	615	302	313	123	61	62
IGC	11,922	5,948	5,974	416	208	208
NILE AIR	12,537	4,814	4,874	130	65	65
AZQ	316	161	155	40	20	20
Total	716,777	361,848	354,929	9,581	4,789	4,792



كمية البضاعة المنقولة من وإلى مطار البصرة الدولي حسب الأشهر على طائرات (الشركة العامة للخطوط الجوية العراقية) لسنة 2016 (كغم)

Quantity of mail cargo transported from Basrah international airport on Iraqi Wirways for 2016 (Kg)

جدول (27)

جدول (27)

الشهر	المفرغة	المحملة	المجموع
Month	Unloaded	Loaded	Total
كانون الثاني	20,212	3,183	23,395
شباط	2,143	4,807	6,950
آذار	3,715	5,719	9,434
نيسان	14,603	3,625	18,228
أيار	11,002	471	11,473
حزيران	6,756	5,422	12,178
تموز	3,529	2,852	6,381
أب	7,465	2,880	10,345
أيلول	3,810	729	4,539
تشرين الأول	7,924	3,206	11,130
تشرين الثاني	16,715	2,330	19,045
كانون الأول	7,107	3,924	11,031
المجموع	104,981	39,148	144,129

كمية البضاعة المنقولة من وإلى مطار البصرة الدولي لمختلف شركات الطيران العاملة (للمنشأة العامة للطيران المدني) لسنة 2016 (كغم)

Quantity of Mail Cargo From - To Basrah International Airport on Different Operating Companies (Civil Aviation Authority) For 2016 (Kg)

جدول (28)

جدول (28)

المفرغة	المحملة	المجموع
Unloaded	Loaded	Total
8,455	1,558,048	1,566,503

Note1: Unloaded: cargo imported

ملاحظة (1): البضاعة المفرغة :- هي البضاعة الواردة (من الخارج) .

Note 2: Loaded: Cargo exported

ملاحظة (2): البضاعة المحملة :- هي البضاعة المصدرة (الى الخارج) .

كمية البضاعة البريدية المنقولة من وإلى مطار البصرة الدولي حسب الأشهر على طائرات (الشركة العامة للخطوط الجوية العراقية) لسنة 2016 (كغم)

Quantity of mail cargo transported from- to Basrah international airport by month on Iraqi airways for 2016 (Kg)

جدول (29)

Table (29)

Month	المجموع Total	المحملة Loaded	المفرغة Unloaded	أشهر
January	1,813	1,813	0	كانون الثاني
February	2,147	2,147	0	شباط
March	3,065	3,065	0	أذار
April	2,500	2,500	0	نيسان
May	145	145	0	أيار
June	2,623	2,623	0	حزيران
July	930	930	0	تموز
August	1,200	1,200	0	أب
September	649	649	0	أيلول
October	1,239	1,239	0	تشرين الأول
November	949	949	0	تشرين الثاني
December	1,550	1,550	0	كانون الأول
Total	18,810	18,810	0	المجموع

كمية البضاعة البريدية المنقولة من وإلى مطار البصرة الدولي لمختلف شركات الطيران العاملة (للمنشأة العامة للطيران المدني) لسنة 2016 (كغم)

Quantity of Mail Cargo From - To Basrah International Airport on Different Operating Companies (Civil Aviation Authority) For 2016 (Kg)

جدول (30)

Table (30)

المجموع Total	المحملة Loaded	المفرغة Unloaded
25,967	0	25,967

Note1: Unloaded: cargo imported

ملاحظة (1): البضاعة المفرغة :- هي البضاعة الواردة (من الخارج) .

Note 2: Loaded: Cargo exported

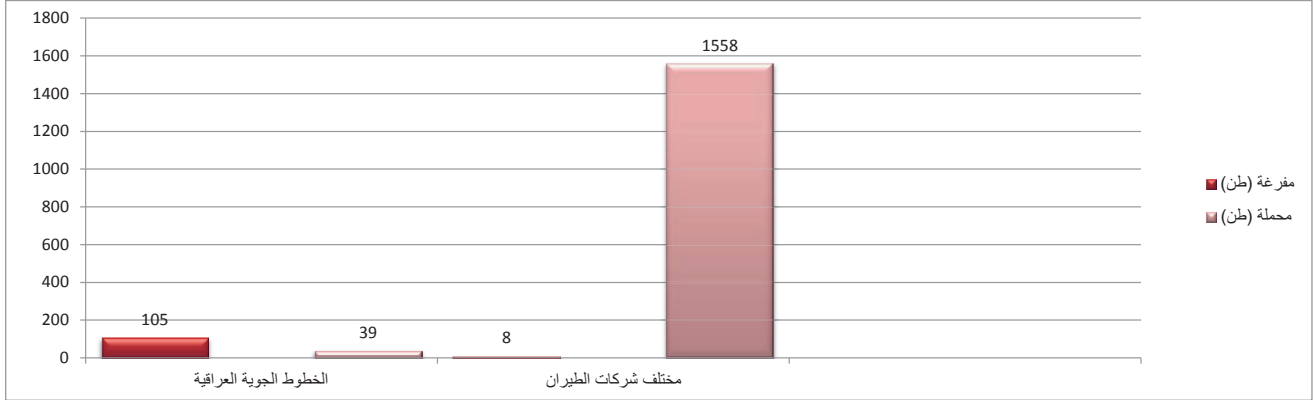
ملاحظة (2): البضاعة المحملة :- هي البضاعة المصدرة (إلى الخارج) .

كمية البضاعة المنقولة (طن) من وإلى مطار البصرة الدولي على طائرات الشركة العامة للخطوط الجوية العراقية وعلى مختلف شركات الطيران العاملة لسنة 2016

**Quantity of Cargo Transported (ton) From - To Basrah International Airport On Iraqi Airways and Different Aviation Companies For 2016**

Figure (14)

شكل (14)

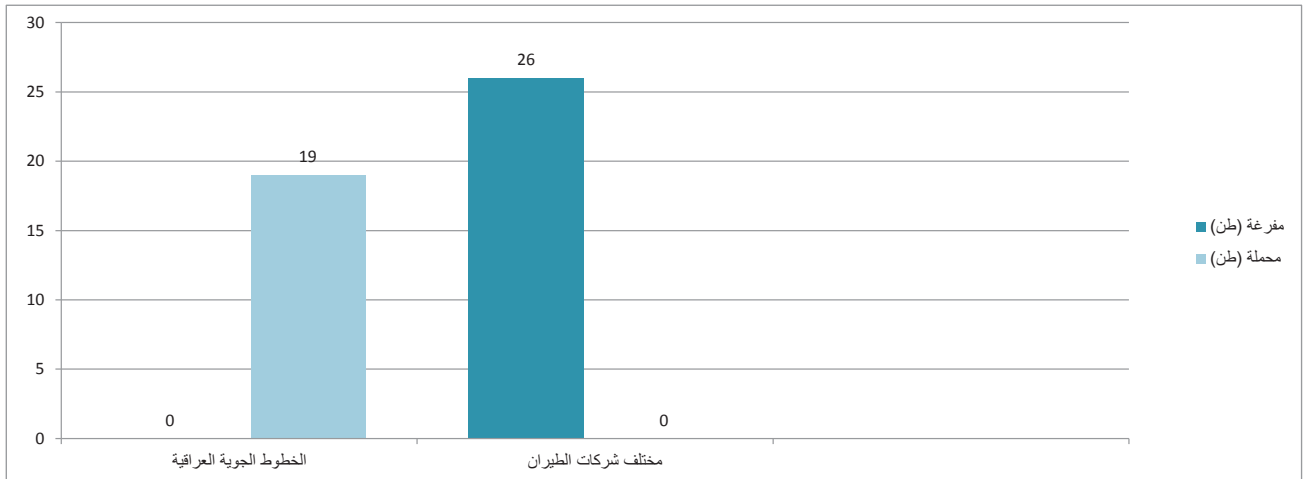


كمية البضاعة البريدية المنقولة (طن) من وإلى مطار البصرة الدولي على طائرات الشركة العامة للخطوط الجوية العراقية وعلى مختلف شركات الطيران العاملة لسنة 2016

**Quantity of Cargo Transported (ton) From Basrah International Airport On Iraqi Airways and Different Aviation Companies For 2016**

Figure (15)

شكل (15)



حركة الطائرات وعدد الرحلات وحركة المسافرين في مطار النجف الدولي ( النقل الدولي) حسب الأشهر لمختلف شركات الطيران العراقية والعربية والأجنبية لسنة 2016

**Aircraft Movement and Number of Passengers at al- Najaf International Airport (domestic transport) by months of the various Iraqi, Arab and foreign airlines for the year 2016**

Table (31)

جدول (31)

Month	النسبة المئوية % الجموع	حركة المسافرين Passengers movement		عدد الرحلات No. of flights	حركة الطائرات Aircrafts movement		الشهر
		المغادرون Departures	القادمون Arrivals		المغادرة Departing	الهبطة Landing	
January	5.5	181,716	91,392	1,525	762	763	كانون الثاني
February	7.0	231,874	110,848	1,449	729	720	شباط
March	8.7	288,839	136,280	2,170	1,087	1,083	آذار
April	8.4	279,404	143,601	1,908	989	919	نيسان
May	9.6	316,899	164,200	2,073	1,043	1,030	أيار
June	4.3	140,377	67,077	1,364	676	688	حزيران
July	6.2	205,037	105,509	1,601	803	798	تموز
August	8.0	265,785	131,373	1,849	953	896	أب
September	10.0	329,976	167,036	2,050	1,050	1,000	أيلول
October	8.5	280,362	133,722	1,967	981	986	تشرين الأول
November	16.1	533,047	265,349	3,913	1,954	1,959	تشرين الثاني
December	7.7	253,271	132,356	1,854	927	927	كانون الأول
Total	100.0	3,306,587	1,648,743	23,723	11,954	11,769	المجموع

حركة الطائرات و عدد الرحلات وحركة المسافرين في مطار النجف الدولي ( النقل الداخلي) حسب الأشهر ( للشركة العامة للخطوط الجوية العراقية) لسنة 2016  
**Aircraft Movement and Number of Passengers Movement at al- Najaf International Airport ( domestic transport) By Month on Iraqi Airways**  
**For 2016**

Table (32)

جدول (32)

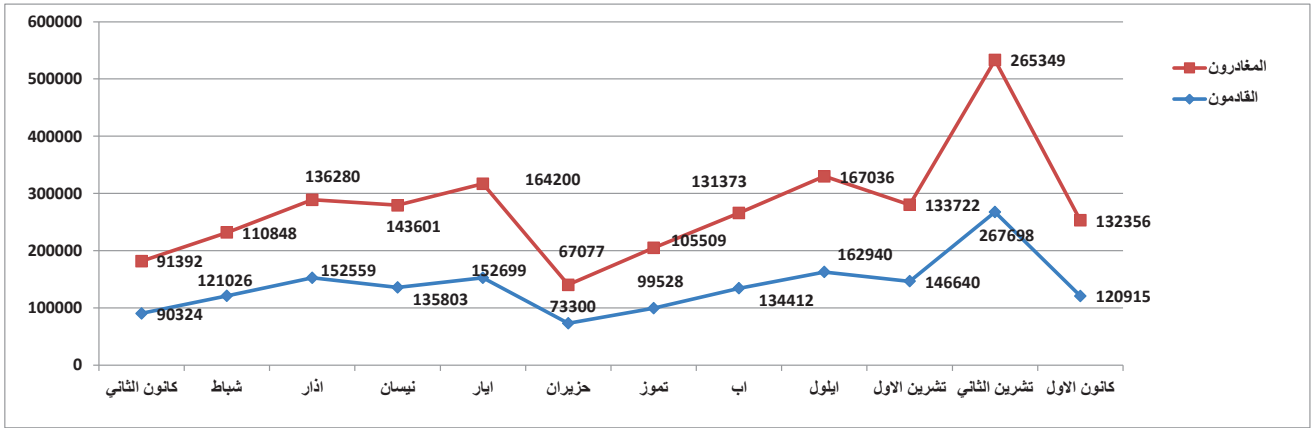
Month	النسبة المئوية %	المجموع	حركة المسافرين		عدد الرحلات	حركة الطائرات		الشهر
			Passengers movement	القادمون		Aircrafts movement	المغادرة	
	Percentage	Total	المغادرون	القادمون	No. of flights	المغادرة	الهابطة	
			Departures	Arrivals		Departing	Landing	
January	5.7	7,355	4,240	3,115	202	102	100	كانون الثاني
February	7.4	9,521	5,981	3,540	445	220	225	شباط
March	5.9	7,710	3,792	3,918	219	106	113	آذار
April	5.2	6,692	3,833	2,859	237	107	130	نيسان
May	6.4	8,324	4,571	3,753	201	93	108	أيار
June	3.7	4,786	3,176	1,610	412	212	200	حزيران
July	6.3	8,145	4,681	3,464	182	88	94	تموز
August	43.9	56,678	43,664	13,014	530	311	219	أب
September	3.5	4,531	2,140	2,391	529	239	290	أيلول
October	2.7	3,479	1,935	1,544	363	183	180	تشرين الأول
November	4.8	6,202	3,132	3,070	387	196	191	تشرين الثاني
December	4.5	5,773	3,351	2,422	222	111	111	كانون الأول
<b>Total</b>	<b>100.0</b>	<b>129,196</b>	<b>84,496</b>	<b>44,700</b>	<b>3,929</b>	<b>1,968</b>	<b>1,961</b>	<b>المجموع</b>

عدد المسافرين في مطار النجف الدولي (النقل الدولي) حسب الأشهر لمختلف شركات الطيران العراقية والعربية والأجنبية لسنة 2016

Number of Passengers in Najaf International Airport International Transport) By Month on Different Aviation Companies For 2016

Figure (16)

شكل (16)

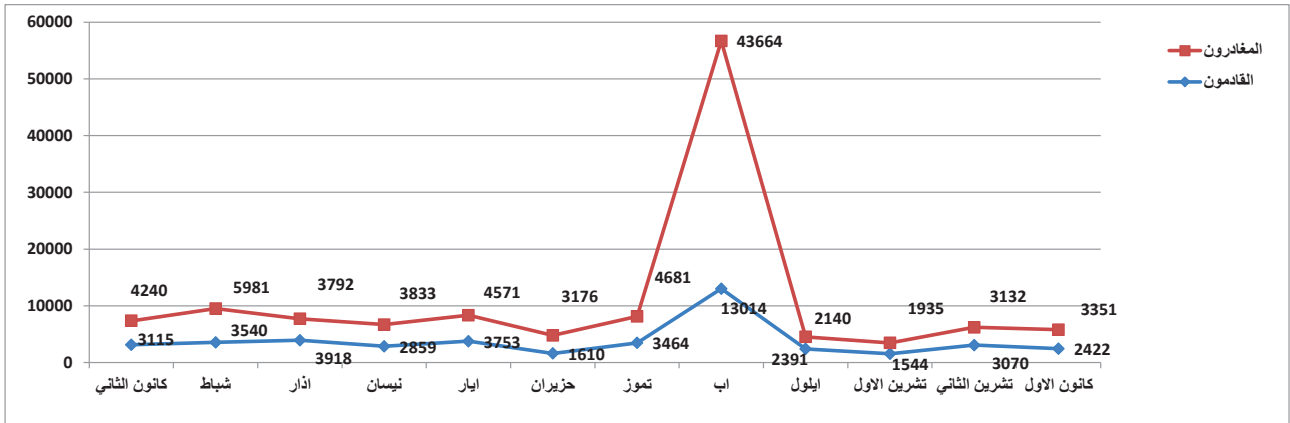


عدد المسافرين في مطار النجف الدولي (النقل الداخلي) حسب الأشهر للشركة العامة للخطوط الجوية العراقية لسنة 2016

Number of Passengers in Najaf International Airport Domestic Transport) By Month on Iraqi Airways For 2016

Figure (17)

شكل (17)



## النشاط الإجمالي لحركة النقل الجوي في مطار النجف الدولي لمختلف شركات الطيران العراقية والعربية والأجنبية لسنة 2016

Total activity of the air traffic in the international airport of the various Iraqi, Arab and foreign airlines for the year 2016

جدول(33)

Table(33)

Company	المجموع Total	حركة المسافرين Passengers movement		عدد الرحلات No. of Flights	حركة الطائرات Aircrafts movement		شركات الطيران العاملة
		المغادرون Departures	القادمون Arrivals		المغادرة Departing	الهابطة Landing	
iraqi airways (international + domestic)	1,064,500	590,950	473,550	11,905	6,005	5,900	الخطوط الجوية العراقية
Turkish- TK	34,423	17,335	17,088	588	294	294	التركية TK
Royal Jordan- RJ	17,783	8,983	8,800	368	184	184	الأردنية الملكية RJ
Beirut- ME	31,266	15,554	15,712	374	187	187	بيروت ME
Dubai Air - FZ	85,738	40,788	44,950	968	484	484	طيران دبي FZ
Egyptian - MS	141,281	70,539	70,742	1,590	795	795	القطرية QR
Gulf Air	98,720	52,892	45,828	1,010	505	505	طيران الخليج GF
Syrian Air- RB	14,455	7,251	7,204	140	70	70	السورية RB
MERAJ	146,293	70,539	75,754	201	101	100	ميراج
IRAN-ATA	141,288	70,539	70,749	980	490	490	عطا ATA
Air Arabia- Sharjah	64,325	28,760	35,565	792	396	396	العربية للطيران / الشارقة
MAHAN	200,415	96,230	104,185	1,501	751	750	ماهان
IRAN AIR	194,995	100,030	94,965	1,683	843	840	ايران اير
JAZEERA	78,428	39,860	38,568	250	125	125	الجزيرة
TABAN	179,425	28,760	150,665	1,342	672	670	تابان
ALNASER	81,029	35,760	45,269	884	450	434	الناصر
FLY DAMAS	166,145	86,760	79,385	271	131	140	فلاي داماس السورية
ASEMRN AIR	190,425	99,215	91,210	461	195	266	اسيمان اير
QESHM AIR	139,940	79,590	60,350	610	400	210	قشم اير
KISH AIR	177,556	99,216	78,340	654	304	350	كيش اير
ZAGROSE AIR	187,353	93,688	93,665	1,080	540	540	زكروس اير
Total	3,435,783	1,733,239	1,702,544	27,652	13,922	13,730	المجموع

كمية البضاعة المنقولة من وإلى مطار النجف الدولي حسب الأشهر على طائرات (الشركة العامة للخطوط الجوية العراقية) لسنة 2016  
(كغم)

Quantity of mail cargo transported from Najaf international airport on Iraqi Wirways for 2016  
(Kg)

Month	المجموع Total	المحملة Loaded	المفرغة Unloaded	أشهر الشهر
January	0	0	0	كانون الثاني
February	0	0	0	شباط
March	0	0	0	آذار
April	0	0	0	نيسان
May	0	0	0	أيار
June	50	50	0	حزيران
July	2,155	2,155	0	تموز
August	0	0	0	آب
September	0	0	0	أيلول
October	100	100	0	تشرين الأول
November	0	0	0	تشرين الثاني
December	2,920	2,920	0	كانون الأول
Total	5,225	5,225	0	المجموع

\*no transported goods

\*لا توجد بضاعة منقولة للمنشأة العامة للطيران المدني

\*no mail goods transported

\*لا توجد بضاعة بريدية منقولة للشركة العامة للخطوط الجوية العراقية و للمنشأة العامة للطيران المدني

Note1: Unload: carego imported

ملاحظة (1) : البضاعة المفرغة :- هي البضاعة الواردة (من الخارج) .

Note 2: Loaded: Carego exported

ملاحظة (2) : البضاعة المحملة :- هي البضاعة المصدرة (الى الخارج) .



## عدد العاملين في نشاط النقل الجوي (المنشأة العامة للطيران المدني) حسب طبيعة العمل والجنس لسنة 2016

## Number of Employees in Air Transport Activity (Civil Aviation Authority) By Type of work and sex For 2016

جدول (35)

Sex	المجموع			الجنس		
	Total	ادارية	Technical	فنية	Engineering	هندسية
Male	1,535	291	1,058	186	186	ذكور
Female	517	254	184	79	79	إناث
Total	2,052	545	1,242	265	265	المجموع

## عدد العاملين في نشاط النقل الجوي (الشركة العامة للخطوط الجوية العراقية) حسب طبيعة العمل والجنس لسنة 2016

## Number of Employees in Air Transport Activity (Iraqi Airways) By Type of Work and Sex For 2016

جدول (36)

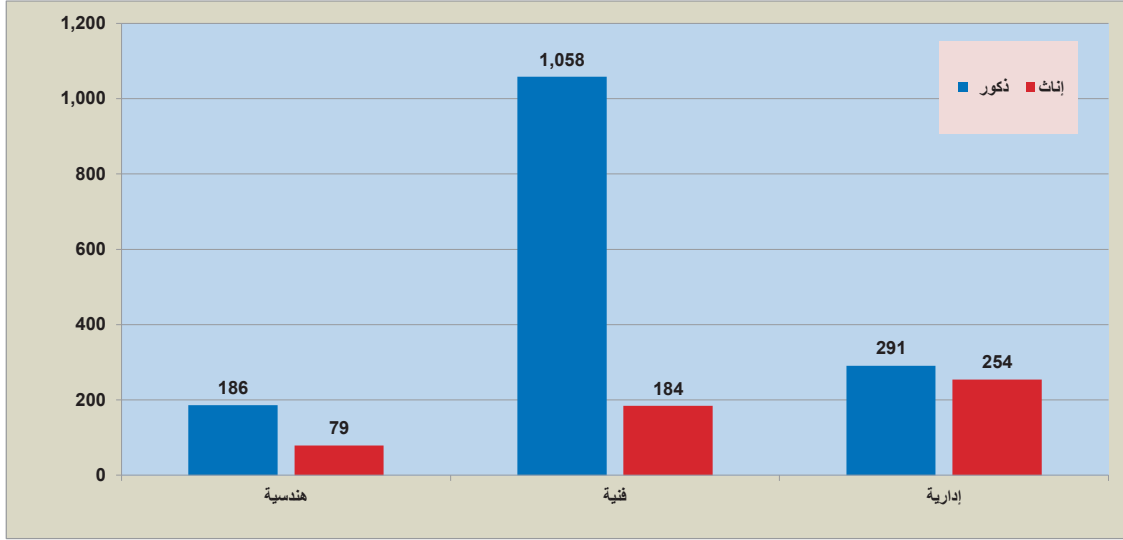
Sex	المجموع			الجنس		
	Total	ادارية	Technical	فنية	Engineering	هندسية
Male	2,263	728	1,194	341	341	ذكور
Female	807	665	84	58	58	إناث
Total	3,070	1,393	1,278	399	399	المجموع

عدد العاملين في نشاط النقل الجوي حسب طبيعة العمل والجنس (للمنشأة العامة للطيران المدني) لسنة 2016

Number of Employees in Air Transport Activity By Type of Work and Sex (Civil Aviation Authority) For 2016

Figure (19)

شكل (18)

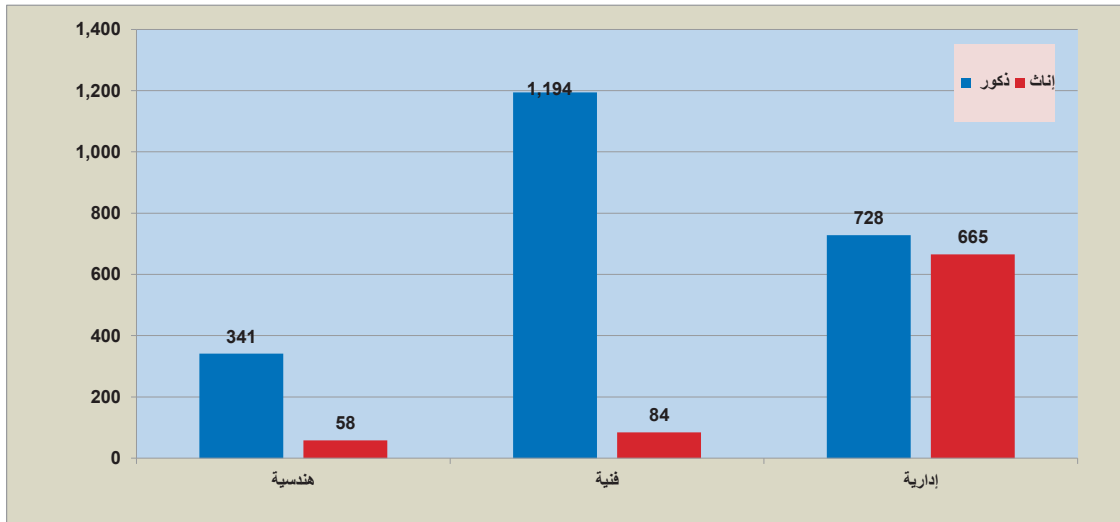


عدد العاملين في نشاط النقل الجوي حسب طبيعة العمل والجنس (للشركة العامة للخطوط الجوية العراقية) لسنة 2016

Number of Employees in Air Transport Activity By Type of Work and Sex (Iraqi Airways) For 2016

Figure (20)

شكل (19)



عدد العاملين في نشاط النقل الجوي (للمنشأة العامة للطيران المدني) حسب المستوى التعليمي والجنس لسنة 2016

## Number of Employees ( Civil Aviation Authority) by Educational Attainment and Sex for 2016

جدول (37)

(37) جدول

Certificate	المجموع Total	اناث Female	ذكور Male	الشهادات
Ph.D	0	0	0	دكتوراه
Master degree	19	3	16	ماجستير
High Diploma	3	0	3	دبلوم عالي
Bachelor	759	212	547	بكالوريوس
Diploma	344	94	250	دبلوم
Secondary	360	144	216	إعدادية
Intermediate	147	41	106	متوسطة
Primary	340	19	321	إبتدائية
No certificate	80	4	76	دون الإبتدائية
Total	2,052	517	1,535	المجموع

عدد العاملين في نشاط النقل الجوي (للشركة العامة للخطوط الجوية العراقية) حسب المستوى التعليمي والجنس لسنة 2016

## Number of Employees ( Iraqi Airways) by Educational Attainment and Sex for 2016

جدول (38)

(38) جدول

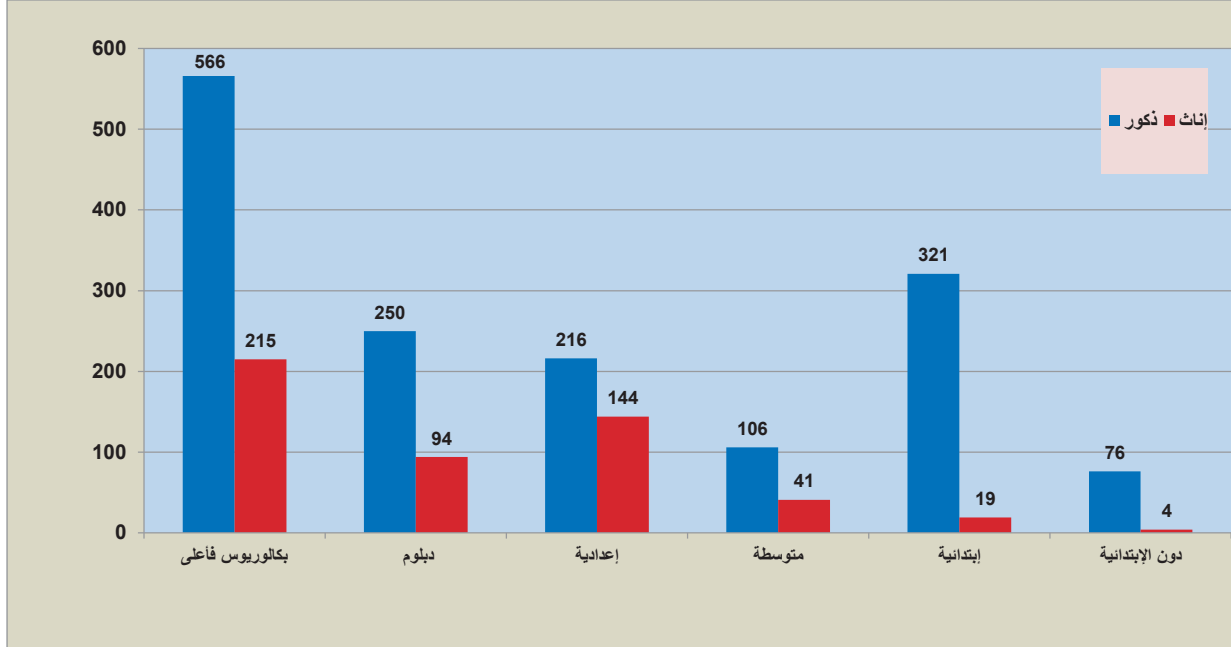
Certificate	المجموع Total	اناث Female	ذكور Male	الشهادات
Ph.D	1	0	1	دكتوراه
Master degree	22	6	16	ماجستير
High Diploma	5	2	3	دبلوم عالي
Bachelor	919	349	570	بكالوريوس
Diploma	592	108	484	دبلوم
Secondary	700	257	443	إعدادية
Intermediate	195	55	140	متوسطة
Primary	531	28	503	إبتدائية
No certificate	105	2	103	دون الإبتدائية
Total	3,070	807	2,263	المجموع

عدد العاملين في نشاط النقل الجوي حسب المستوى التعليمي والجنس (للمنشأة العامة للطيران المدني) لسنة 2016

## Number of Employees ( Civil Aviation Authority) by Educational Attainment and Sex for 2016

Figure (21)

شكل (20)

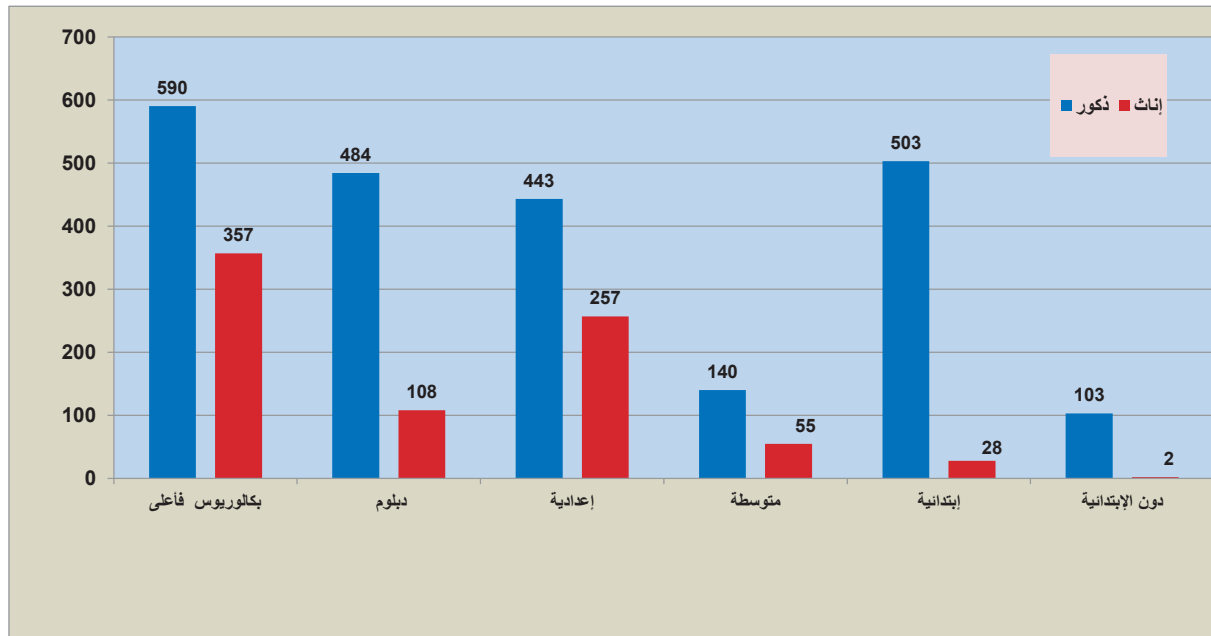


عدد العاملين في نشاط النقل الجوي حسب المستوى التعليمي والجنس (للشركة العامة للخطوط الجوية العراقية) لسنة 2016

## Number of Employees ( Iraqi Airways) by Educational Attainment and Sex for 2016

Figure (22)

شكل (21)



## قيمة المستلزمات السلعية (للمنشأة العامة للطيران المدني) لسنة 2016

## Value of Commodity inputs (Civil Aviation Authority) For 2016

Commodity inputs	القيمة (الف دينار) Value (1000D)	المستلزمات السلعية
Stationary	272,188	القرطاسية
Electricity wages	3,223,074	إجور الكهرباء
Fuel expenses	555,079	نفقات الوقود
Wearing apparel	0	الملابس
Pest control	0	مواد مكافحة
Pest Prevention	0	مواد الوقاية
Other materials and requirements	7,656	المواد واللوازم الأخرى
Water wages	0	إجور الماء
Other commodity inputs	0	مستلزمات سلعية أخرى (مطبوعات)
Other wearing apparel	3,981	ملابس أخرى
Agricultural	4,792	لوازم زراعية
<b>Total commodity inputs</b>	<b>4,066,770</b>	<b>مجموع المستلزمات السلعية</b>

## قيمة المستلزمات الخدمية (للمنشأة العامة للطيران المدني) لسنة 2016

## Value of service inputs (Civil Aviation Authority) For 2016

Table (40)

جدول (40)

Service inputs	القيمة (الف دينار) Value (1000D)	المستلزمات الخدمية
Publishing and advertising	1,847	النشر
Media	15,148	الأعلام
Mail	1,500	البريد
Rent of machinery and equipment	150	استئجار المكنان والمعدات
Hospitality and delegations	38,395	الضيافة والوفود
Phone calles charges	21,072	إجور المكالمات الهاتفية
publishing expenses	496,993	نفقات الطبع
Rent of transport means	4,174	استئجار وسائل النقل
Participation in cources	30,685,571	الأشتراك في الدورات
Cleaning	1,386,087	تنظيف الدائرة
Establishments guards wages	26,550,500	إجور حراسة المنشآت
Other services	15,021	الخدمات الأخرى (المتنوعة)
Domestic delegations	659,057	إيفادات داخلية
External delegations	0	إيفادات خارجية
Direct satellite transmission	223,100	النقل المباشر للأقمار الصناعية
Information network services	139,594	خدمات شبكة المعلومات
Accomodation cost	0	أجور سكن (للإيفاد الخارجي)
Maintenance cost	0	مصاريف صيانة
Transportation cost	0	أجور وسائل نقل
Parting	485	الأحتفالات
<b>Total service inputs</b>	<b>60,238,694</b>	<b>مجموع المستلزمات الخدمية</b>

## قيمة الإيرادات المتحققة (للمنشأة العامة للطيران المدني) لسنة 2016

## Revenues Value For (Civil Aviation Authority) For 2016

Indicator	القيمة (الف دينار) Value (1000D)	المؤشرات
Fees	19,126,427	الرسوم
revenues of state properties rent	6,241,727	إيرادات إيجار ممتلكات الدولة
Charges of landing and accomodation	24,629,044	اجور هبوط وايواء
Advertising charges	1,427,377	اجور خدمات الاعلانات
Halls revenues	400	ايراد دور صالات الاستراحة
charges on using Iraq atmosphere	4,956,891	إجور استخدام المجال الجوي العراقي
Tax on incomes of public sector employees	48,233	ضريبة على دخول منتسبي القطاع العام
Miscellaneous revenues	195,700	إيرادات متنوعة
Employees inclusion	350	تضمين الموظفين
Grand total of revenues (output value)	56,626,149	المجموع الكلي للإيرادات المتحققة (قيمة الإنتاج)

## قيمة الإيرادات الأخرى (للمنشأة العامة للطيران المدني) لسنة 2016

## Value of Other Revenues (Civil Aviation Authority) For 2016

Revenue	القيمة (الف دينار) Value (1000D)	نوع الإيراد
Land rentals (non-agricultural)	6,365,916	فوائد وإيجارات الأراضي (إيجار اراضي غير زراعية)
Compensations and fines (administrative fines)	246,268	تعويضات وغرامات (غرامات إدارية)
Total	6,612,184	المجموع

## عدد المشتغلين وتعييناتهم (المنشأة العامة للطيران المدني) لسنة 2016

## Number of Employees and Compensation (Civil Aviation Authority) For 2016

Table (43)

جدول (43)

تعيينات المشتغلين ** (الف دينار)	* تجهيزات العاملين	نقل العاملين	الأجور والراتب والمساهمة في التأمينات الإجتماعية (الف دينار)	عدد العاملين
Compensation of employees	Employees supplies	Employees transport	Wage, salary and contribution to social insurance (1000D)	Total Employees
29,973,985	4,850	0	29,969,135	2,052

clothes + food + medicine = Employees supplies

\* تجهيزات العاملين = اظحية + طبية

\*\* تعيينات المشتغلين = الاجور والراتب والمساهمة في التأمينات الاجتماعية + نقل العاملين + تجهيزات العاملين



قيمة المستلزمات السلعية (للشركة العامة للخطوط الجوية العراقية) لسنة 2016  
Commodity inputs value (Iraqi Airways) For 2016

جدول (44)

جدول (44)

Commodity input	القيمة (الف دينار) Value (1000D)	المستلزمات السلعية
Crude and raw materials	1,672,504	خامات ومواد اولية
Fuel and lubricants	74,894,278	وقود ومحروقات وزيوت
Spare parts	16,154,728	ادوات احتياطية
Miscellaneous	333,981	المتنوعات
Water & electricity	2,319,590	ماء وكهرباء
Employees supplies	1,027,702	تجهيزات العاملين
Other commodity inputs	31,320,670	المستلزمات السلعية اخرى
<b>Total</b>	<b>127,723,453</b>	<b>مجموع المستلزمات السلعية</b>

قيمة المستلزمات الخدمية (للشركة العامة للخطوط الجوية العراقية) لسنة 2016  
Service inputs value (Iraqi Airways) For 2016

جدول (45)

جدول (45)

Service inputs	القيمة (الف دينار) Value (1000D)	المستلزمات الخدمية
Maintenance and repair costs	56,860,736	تكاليف صيانة وتصليح
Advertising, printing and host	1,710,816	دعاية وطبع وضيافة
Transport, delegaion and communication	5,512,088	نقل وإيفاد واتصالات
Fixed assets rent	20,758,967	إستئجار موجودات ثابتة
Miscellaneous service expenses	114,704,010	مصروفات خدمية متنوعة
services, researchs and experiments	820,298	خدمات أبحاث وتجارب
<b>Total</b>	<b>200,366,915</b>	<b>مجموع المستلزمات الخدمية</b>

## قيمة الإيرادات المتحققة (للمشركة العامة للخطوط الجوية العراقية) لسنة 2016

## Revenues Value For (Iraqi Airways) For 2016

جدول (46)

(46) جدول

Indicator	القيمة (الف دينار) Value (1000D)	المؤشرات
Commodity production activity revenue	23,614	إيراد نشاط الإنتاج السلي
Trade activity revenue	15,815,527	إيراد النشاط التجاري
Reveues of employing others	119,008	إيراد تشغيل للغير
Service activity revenue	430,859,587	إيراد النشاط الخدمي *
Grand total of revenues (output value)	446,817,736	المجموع الكلي للإيرادات المتحققة (قيمة الإنتاج)
* include fixed assets rent+ miscellaneous		* يتضمن اجار موجودات ثابتة + الإيرادات المتنوعة

## مشتريات لغرض البيع (للمشركة العامة للخطوط الجوية العراقية) لسنة 2016

## Purchases for Sale ( Iraqi Airways) for 2016

جدول (47)

(47) جدول

Indicator	القيمة (الف دينار) Value (1000D)	المؤشر
Purchases for sale	11,524,416	مشتريات لغرض البيع
Total	11,524,416	المجموع

## قيمة الإيرادات الأخرى (للمشركة العامة للخطوط الجوية العراقية) لسنة 2016

## Value of Other Revenues (Iraqi Airways) For 2016

جدول (48)

(48) جدول

Revenue	القيمة (الف دينار) Value (1000D)	نوع الإيراد
Land rentals	185,808	فوائد وإيجارات الاراضي
Compensations and fines	145,718	تعويضات وغرامات
Previous revenues	23,577,061	إيراد سنوات سابقة
Nonessential revenues	8,629,787	إيرادات عرضية
Total	32,538,374	المجموع

قيمة المصروفات الأخرى (للشركة العامة للخطوط الجوية العراقية) لسنة 2016  
Value of Other Expenses (Iraqi Airways) For 2016

Table (49)	القيمة (الف دينار) Value (1000D)	جدول (49)
Expenses		نوع المصروفات
Miscellaneous transferring expenses	298,243	مصروفات تحويلية متنوعة
Subsidies	1,160,000	إعانات
Other expenses	300,038,951	مصروفات أخرى
Depreciations	71,715,428	الأمثارات
Total	373,212,622	المجموع

عدد المشتغلين وتعييناتهم (للشركة العامة للخطوط الجوية العراقية) لسنة 2016

Number of Employees and Compensation (Iraqi Airways) For 2016

Table (50)	تعيينات المشتغلين ** (الف دينار)	تجهيزات العاملين *	نقل العاملين	الأجور والرواتب والمساهمة في التأمينات الاجتماعية (الف دينار)	الأجور و الرواتب و المساهمة في التأمينات الاجتماعية (الف دينار)	Total Employees
Compensation of employees		Employees supplies	Employees transport	Wage, salary and contribution to social insurance (1000D)		
	65,066,995	1,027,702	775,827	63,263,466		3,070

\* Employees supplies = clothes+food+medical

\*\* Compensation of employees= Wages, salaries and contribution to social insur.

\* تجهيزات العاملين = ملابس + أغذية + طبية

\*\* تعيينات المشتغلين = الأجور والرواتب و المساهمة في التأمينات الاجتماعية + نقل العاملين + تجهيزات العاملين

## إجمالي الإيرادات والمصروفات للخطوط الجوية العراقية حسب الشهر لسنة 2016 (مليون دينار)

## Total of revenues and expenses of Iraqi Airways by month for 2016 (million ID)

جدول (51)

Table (51)

الشهر	الإيرادات	المصروفات	Month
كانون الثاني	51,595	21,575	January
شباط	38,715	27,346	February
أذار	33,919	32,507	March
نيسان	36,335	28,214	April
ايار	41,281	27,782	May
حزيران	44,469	27,631	June
تموز	32,547	28,749	July
أب	39,986	20,339	August
أيلول	48,815	23,269	September
تشرين الأول	34,386	28,154	October
تشرين الثاني	35,875	24,854	November
كانون الأول	28,862	38,239	December
المجموع	466,785	328,659	Total

اجمالي الإيرادات والمصروفات للمنشأة العامة للطيران المدني حسب الشهر لسنة 2016 (مليون دينار)

Total of revenues and expenses of Civil Aviation Authority by month for 2016  
(million ID)

Table (52)	جدول (52)		
Details	المصروفات	الإيرادات	الشهر
January	2,444,903	5,271,254	كانون الثاني
February	3,407,397	2,292,122	شباط
March	3,304,535	3,828,108	آذار
April	11,084,238	5,122,933	نيسان
May	11,938,151	5,935,474	ايار
June	9,313,264	5,134,331	حزيران
July	10,230,490	5,787,821	تموز
August	5,305,645	6,747,294	آب
September	11,473,059	2,594,727	أيلول
October	8,165,912	5,169,197	تشرين الأول
November	13,518,746	4,506,953	تشرين الثاني
December	20,490,890	10,848,119	كانون الأول
<b>Total</b>	<b>110,677,230</b>	<b>63,238,333</b>	<b>المجموع</b>

24. number of passengers at al-Najaf International Airport (international transport) according to the months of the various Iraqi, Arab and foreign airlines for the year 2016 (3306587) passengers, the highest number during the month of November by (533047) passenger and by (16.1%) of the total passengers followed by September by (329976) passengers and the percentage of (10.0%) of the total followed by the month of May with (316899) passengers and by (9.6%) of the total and the rest of the months (2126665) passengers and by (64.3%) of the total as in table (31).
25. number of passengers at the Najaf International Airport (internal transport) according to the months on the aircraft of the Iraqi Airways Company for the year 2016 (129196) passengers and the highest number during Shahrab amounted to (56678) passengers and by (43.9%) of the total followed by February (9521) (7.4%) of the total followed by the month of May with (8324) passengers and (6.4%) of the total and the rest of the months the number of passengers (54673) passengers and by (42.3%) of the total as in Table (32).
26. amount of goods transported to and from Najaf International Airport on the aircraft of the Iraqi Airways Company for the year 2016 (5) tons of cargo loaded only, noting that there is no quantity of goods transported to Najaf International Airport as in Table (34).
27. number of employees of the General Establishment of Civil Aviation (2052) workers for the year 2016 and an increase of (1.2%) from last year, where (2027) workers as in Table (35).
28. Number of employees of the General Company of Iraqi Airways (3070) workers for the year 2016 and a rise of (0.6%) from last year, which was (3053) workers as in table (36).
29. Revenues of the General Establishment of Civil Aviation amounted to (56626) million dinar (Initial estimate) for the year 2016, an increase of (13.6%) compared to last year where it was (49834) million dinars (Initial estimate) as in Table (41).
30. Revenues of the General Company of Iraqi Airways amounted to 446818 million dinars (Initial estimate) for the year 2016, a decrease of (22.9%) compared to last year, where it was (579263) million dinars (Initial estimate) as in Table (48).

17. number of passengers at al-Sulaymaniyah International Airport (international transport) according to the months of the various Iraqi, Arab and foreign airlines for the year 2016 was 359065 passengers, the highest number during September was (42002) passengers and (11.7%) of the total passengers followed by July (38,954) passengers and 10.8% of the total followed by August with 37931 passengers and 10.6% of the total and the rest of the months with 240178 passengers and 66.9% of the total as in Table (20).
18. The number of passengers at al-Sulaymaniyah International Airport (internal transport) according to the months on the aircraft of the Iraqi Airways Company for the year 2016 (166928) passengers and the highest number during September was (18328) passengers by 11.0% (10.9%) of the total and the rest of the months the number of passengers (112671) passengers and by (67.5%) of the total as in table (21).
19. amount of goods transported to and from al-Sulaymaniyah International Airport on the Iraqi Airways Company for 2016 (198) tons of which are (165) tons of cargo by (83.3%) and 33 tons of cargo loaded with (16.7%) There is no amount of postal goods transferred to Sulaymaniyah International Airport as in Table (23).
20. number of passengers at al- Basra international airport (international transport) according to the months of the various Iraqi, Arab and foreign airlines for the year 2016 was 539031 passengers, the highest number during September was 64154 passengers and 11.9% of the total passengers followed by August. (52641) passengers and (9.7%) of the total followed by the month of May with (52632) passengers and by (9.8%) of the total and the rest of the months with (369604) passengers and by (68.6%) of the total as in table (24).
21. number of passengers at al-Basra International Airport (internal transport) according to the months on the aircraft of the General Company of Iraqi Airways for the year 2016 (177746) passengers and the highest number during September of (20468) passengers and by (11.6%) of the total followed by August (19979) (11.2%) of the total, followed by the month of October by (17245) passengers and by (9.7%) of the total and the rest of the months the number of passengers (120054) passengers and by (67.5%) of the total as in Table (25).
22. amount of goods transported to and from Basra International Airport was on the aircraft of the Iraqi Airways Company for the year 2016
23. amount of postal goods transported to and from Basra International Airport on the Iraqi Airways Company's (2016) aircraft was 19 tons of goods loaded only as shown in Table (29).

- 10. number of passengers at Baghdad International Airport (internal transport) according to the months on the aircraft of the Iraqi Airways Company for the year 2016 (626031) passengers and the highest number during the month of August amounted to (63956) passenger and by (10.2%) of the total followed by the month of October ( The total number of passengers is (56894) passengers and 9.1% of the total followed by September with (56566) passengers and 9.0% of the total and the rest of the months the number of passengers (448615) passengers and 71.7% of the total as in table (7).**
- 11. amount of goods transported to / from Baghdad International Airport on the Iraqi Airways Company for the year 2016 (11339) tons of which is (10802) tons of cargo by 95.3% and 537 tons of cargo loaded by 4.7% As in Table (9)**
- 12. Amount of postal goods transported to and from Baghdad International Airport on the aircraft of the Iraqi Airways Company for the year 2016 (3) tons of cargo loaded only as in Table (11).**
- 13. number of passengers at Irbil International Airport (international transport) according to the months of the different Iraqi, Arab and foreign airlines for the year 2016 was 1087319 passengers, the highest number during the month of August was (123723) passengers and (11.4%) of the total passengers followed by September (11,615) passengers and 10.8% of the total, followed by July with (116,973) passengers and by (10.7%) of the total and the rest of the months by (729708) passengers and by (67.1%) of the total as in Table (13).**
- 14. number of passengers at the Erbil International Airport (internal transport) according to the months on the aircraft of the Iraqi Airways Company for the year 2016 (726953) passengers and the highest number during the month of July by (76188) passengers and by (10.5%) of the total followed by the month of Ab (73506) Of the total, followed by September with (68000) passengers and (9.3%) of the total and the rest of the months the number of passengers (509259) passengers and 70.1% of the total as in table (14).**
- 15. amount of goods transported to and from Erbil International Airport on the aircraft of the General Company of Iraqi Airways for the year 2016 (23167) tons of which (21769) tons of cargo by 94.0% and (1398) tons of cargo loaded by (6.0%) of the total as inTable (16).**
- 16. amount of postal goods transported to and from Erbil International Airport on the aircraft of the General Company of Iraqi Airways for the year 2016 (125) tons of which (117) tons of postal cargo loaded (93.6%) and (8) Of the total as in Table (18).**



### Indicators analysis

1. Number of of flights at the Iraqi airports on the Iraqi Airways Company for the year 2016 (41688) flights, including (20727) flights by (49.7%) and departures (20961) and by (50.3%) of the total movement of aircraft for all Iraqi airports as in Table (4).
2. Number of aircraft for the domestic flights has been (19977), the number of descending aircraft (9892) at rate of (49.5%), and departure (10085) by (50.5%) of the total internal movement of aircraft and all Iraqi airports as in the table (5).
3. The total number of passengers on the Iraqi Airways and for all Iraqi airports was 3459538 passengers. The number of arrivals reached (1930416) passengers by 55.8% of the total. The departures reached (1529122) travelers by 44.2% In Table (4).
4. The total number of passengers on the Iraqi Airways Company's domestic flights and for all Iraqi airports was 1826854 passengers. The number of arrivals reached (914657) passengers by 50.1% of the total. The departures amounted to 912197 passengers representing 49.9% of the total. As in Table (5).
5. Total amount of goods transported on the aircraft of the Iraqi Airways Company for international and internal transport and all Iraqi airports (34854) tons as in Table (1).
6. total amount of postal goods transferred to the aircraft of the General Company of Iraqi Airways for international and internal transport and all Iraqi airports (147) tons as in Table (1).
7. number of flights at Iraqi airports on various Iraqi, Arab and foreign airlines amounted to (53194) of which (26558) flights and 49.9% of the total and departures (26636) and (50.1%) of the total as in the table(3)
8. Number of passengers transported to Iraqi airports on Iraqi, Arab and foreign airlines (international transport) reached (6453218) passengers. The number of arrivals reached (3214310) passengers by (50.0%) of the total. The departures reached (3238908) passengers at a rate of (50.0%) Of the total as in Table (3).
9. number of passengers at Baghdad international airport (international transport) according to the months of the different Iraqi, Arab and foreign airlines for the year 2016 was (1161216) passengers, the highest number during the month of July was (130710) passengers and by (11.2%) of the total passengers, (119,127) passengers and (10.3%) of the total and the rest of the months with (792,259) passengers and (68.3%) of the total as in Table (6).

## Concepts and Metadata

**Airport:** An accessible open area includes active surface for takeoff and land of aircrafts.

**Main airports:** airports on which different kinds of aircrafts land and provide various services whether on air or on ground, they are established out of cities and have runways.

**Secondary airports:** Used in emergencies or domestic transport on which small aircrafts land and provides limited services.

**International airport:** Is an airport offers customs facilities for passengers travelling between countries, on which more than one aircraft can land at the same time, has many runways and provides all kinds of services such as ( Baghdad, Erbil, Sulaimaniya, Basrah, Najaf, Mosul ) .

**Domestic airport:** An airport that handles domestic flights within the same country, mostly it has one runway and has limited services.

**Trip:** The distance traveled by a plane from one airport to another and from one country to another

**International flights:** The movement of aircraft between Iraqi airports (Baghdad, Erbil, Sulaymaniyah, Basra, Najaf, Mosul) and all the countries of the world.

**Domestic flights:** The movement of aircraft between Iraqi airports (Baghdad, Erbil, Sulaymaniyah, Basra, Najaf, Mosul) only.

**Aircraft traffic:** The total number of incoming and outgoing flights to and from the airport per day and all airlines.

**Landing aircrafts:** Aircrafts land on in all the airports inside Iraq (Iraqi, Arab and foreign)

**Departing aircrafts:** Aircrafts takeoff from all the airports inside Iraq (Iraqi, Arab and Foreign)

**Total passengers transported:** Number of passengers (arrivals and departures) through Iraqi airports.

**Quantity of cargo :** Weight of cargo luggage and mail materials in ton.

air investor inside its airspace out of Iraq and vice versa. Article no.(48)of1984 civil aviation sector is responsible for airports authorizations as well as implement all resolutions of International Aviation Organization since Iraq is an active part in the organization.

Iraqi Airways Responsible for operations of air transport for passengers and mail inside and outside Iraq on Iraqi aircrafts only, provide technical and ground services for civil Arab and foreign aircrafts in all Iraqi airports, services of medium and heavy maintenance for civil aircrafts, sell goods and products on aircrafts, open Duty-free shop, provide developmental services, contribute to implement air transport plans and activities of Arab and international unions and organizations, participate in joint projects, train pilots and engineers by large companies in Middle East.

### Methodology

Directorate of Transport and communication Statistics collects data from administrative records through coordination between CSO and Ministry of Transport /Statistics Division where data on domestic and international flights and number of arrivals in addition to revenues and expenses collected. Data audited in the directorate in terms of accuracy and coverage in addition to calculation of statistical indicators using descriptive methods and produce the tables to collect key data to be compared with data of previous years and analyzed and then produce statistical and economic indicators to produce final report including figures and maps for key indicators.



## Introduction

Air transport occupies an important sector in various development transport fields through transportation of passengers, goods and mail from state to another which facilitate transport operations and strengthen international relations in addition to services provided to other economic and social activities. Air transport is considered to be the most important means of modern transportation. It is characterized by the high speed that enables it to reach the farthest distances, which necessitates the support of this activity to provide transportation that meets regular commercial air transport, which is important in planning the economics of this activity, an advanced position for different airlines.

The Ministry of Transport, through the Firnas Air Club (formerly the Iraqi Aviation Association), provided the Ministry of Planning with the project of rehabilitation of air crews and supervised their formation in the formation of a database in the Central Statistical Organization.

The Iraqi Aviation Association was established in 1933 and was concerned with the use of aircraft among young people and became the General Directorate of Civil Aviation in 1948 and then run by the British authorities.

Al-Maqal Airport was merged with the Iraqi Ports Authority and the Baghdad Airport at the Ministry of Defense, which became known as the Directorate of Civil Aviation and merged with it the Air port and weather conditions.

Act of Ministry of Transport and Communications No. (160) of 1969 in accordance to which General State of Iraqi Civil Aviation Whose formations are:

1. General State of Civil Airports.
2. General State of Iraqi Airways.
3. Civil Aviation Institute.

In 1987 General State of Civil Airports was changed to General State of Civil Aviation connected to Ministry of transport and handle all the duties and responsibilities being civil aviation authority in Iraq that connected to civil aviation institute.

## General Establishment of Civil Aviation

Civil Aviation Authority is the high authority that control Iraqi atmosphere and issue licenses for employees of aviation sector as well as permission for landing and departing in all Iraqi airports. In Accordance to civil aviation article no. The fact of its work is a sovereign national action as a state under which airlines perform flights on behalf of AOC, which is responsible for granting the certificates of the



**Figure**

Figure (1)	Number of Passengers in Baghdad International Airport (International) By Month on Different Aviation Companies For 2016.....	17
Figure (2)	Number of Passengers in Baghdad International Airport(Domestic ) By Month on Iraqi Airways For 2016.....	17
Figure (3)	Quantity of goods Transported (ton) From - To Baghdad International Airport On Iraqi Airways and Different Aviation Companies For 2016.....	21
Figure (4)	Quantity of mail goods Transported (ton) From to Baghdad International Airport On Iraqi Airways and Different Aviation Companies For 2016.....	21
Figure (5)	Number of Passengers in Erbil International Airport (International Transport) By Month on Different Aviation Companies For 2016.....	24
Figure (6)	Number of Passengers in Erbil International Airport (Domestic Transport) By Month on Iraqi Airways For 2016.....	24
Figure (7)	Quantity of goods Transported (ton) From - To Erbil International Airport On Iraqi Airways and Different Aviation Companies For 2016.....	28
Figure (8)	Quantity of mail goods Transported (ton) From to Erbil International Airport On Iraqi Airways and Different Aviation Companies For 2016.....	28
Figure (9)	Number of Passengers in Sulaimaniya International Airport (International Transport) By Month on Different Aviation Companies For 2016.....	31
Figure (10)	Number of Passengers in Sulaimaniya International Airport (Domestic Transport) By Month on Iraqi Airways For 2016.....	31
Figure (11)	Quantity of transported goods (ton) from Sulaymania international airport by month on Iraqi airways for 2016.....	33
Figure (12)	Number of Passengers in Basrah International Airport (International Transport) By Month on Different Aviation Companies For 2016.....	36
Figure (13)	Number of Passengers in Basrah International Airport (Domestic Transport) By Month on Iraqi Airways For 2016.....	36
Figure (14)	Quantity of goods Transported (ton) From - To Basrah International Airport On Iraqi Airways and Different Aviation Companies For 2016.....	40
Figure (15)	Quantity of mail goods Transported (ton) From to al- Basrah International Airport On Iraqi Airways and (Different Aviation Companies) For 2016.....	40
Figure (16)	Number of Passengers in al-Najaf International Airport (International Transport) By Month on Different Aviation Companies For 2016.....	43
Figure (17)	Number of Passengers in al- Najaf International Airport (Domestic Transport) By Month on Iraqi Airways For 2016.....	43
Figure (18)	Quantity of goods Transported (ton) From - To al- Najaf International Airport On Iraqi Airways For 2016.....	45
Figure (19)	Number of Employees in Air Transport Activity By Type of Work and Sex (Civil Aviation Authority) For 2016.....	47
Figure (20)	Number of Employees in Air Transport Activity By Type of Work and Sex ( Iraqi Airways) For 2016.....	47
Figure (21)	Number of Employees (Civil Aviation Authority) by Educational Attainment and Sex for 2016.....	49
Figure (22)	Number of Employees (Iraqi Airways) by Educational Attainment and Sex for 2016.....	49

**Maps**

Map (1)	Total Activity For Aircrafts Movement of (Landing and Departing) in Iraqi Airports On Iraqi Airways For 2016.....	12
Map (2)	Total Activity For Passengers Movement Of (Arrivals and Departures) in Iraqi Airports On Iraqi Airways For 2016.....	13
Map (3)	Aircrafts traffic (landing and Departing) For Domestic Flights in Iraqi Airports On Iraqi Airways For 2016.....	17
Map (4)	Number of Passengers (Arrivals and Departures) For Domestic Flights in Iraqi Airports On Iraqi Airways For 2016.....	19
Map (5)	Number of International and Domestic Flights on Iraqi Airways For 2016.....	21

Title	Page
Table (24) Aircraft Movement and Number of Passengers in al-Basrah International Airport (domestic transport) on (Iraqi Airways) By Month on Iraqi Airways For 2016 .....	34
Table (25) Aircraft Movement and Number of Passengers movement in al- Basrah International Airport (domestic transport) By Month on Iraqi Airways For 2016 .....	35
Table (26) The total activity of the air traffic at Basra International Airport for the various Iraqi, Arab and foreign airlines for the year 2016 .....	37
Table (27) Quantity of mail cargo transported from Basrah international airport on Iraqi airways for 2016 (Kg).....	38
Table (28) Quantity of Mail Cargo From - To Basrah International Airport on Different Operating Companies (Civil Aviation Authority) For 2016 (Kg) .....	38
Table (29) Quantity of mail cargo transported from- to Basrah international airport by month on Iraqi airways for 2016 (Kg) .....	39
Table (30) Quantity of Mail Cargo From - To Basrah International Airport on Different Operating Companies (Civil Aviation Authority) For 2016 (Kg) .....	39
Table (31) Aircraft Movement and Number of Passengers at al- Najaf International Airport (domestic transport) by months of the various Iraqi, Arab and foreign airlines for the year 2016 .....	41
Table (32) Aircraft Movement and Number of Passengers Movement at al- Najaf International Airport ( domestic transport) By Month on Iraqi Airways For 2016 .....	42
Table (33) The total activity of the air traffic in the international airport of the various Iraqi, Arab and foreign airlines for the year 2016 .....	44
Table (34) Quantity of cargo transported from - to Najaf international airport by month on Iraqi Wirways for 2016 (Kg)	45
Table (35) Number of employees in the general State of civil Aviation By Type of work and sex For 2016.....	46
Table (36) Number of Employees in Air Transport Activity (Iraqi Airways) By Type of Work and Sex For 2016.....	46
Table (37) Number of Employees (Civil Aviation Authority) by Educational Attainment and Sex for 2016.....	48
Table (38) Number of Employees (Iraqi Airways) by Educational Attainment and Sex for 2016.....	48
Table (39) Value of Commodity inputs (Civil Aviation Authority) For 2016.....	50
Table (40) Value of service inputs (Civil Aviation Authority) For 2016.....	51
Table (41) Revenues Value For (Civil Aviation Authority) For 2016.....	52
Table (42) Value of Other Revenues (Civil Aviation Authority) For 2016.....	52
Table (43) Number of Employees and Compensation (Civil Aviation Authority) For 2016.....	53
Table (44) Commodity inputs value (Iraqi Airways) For 2016.....	54
Table (45) Service inputs value (Iraqi Airways) For 2016.....	54
Table (46) Revenues Value For (Iraqi Airways) For 2016.....	55
Table (47) Purchases for Sale(Iraqi Airways) for 2016.....	55
Table (48) Value of other Revenues(Iraqi Airways) For 2016.....	55
Table (49) Value of Other Expenses (Iraqi Airways) For 2016.....	56
Table (50) Number of Employees and Compensation (Iraqi Airways) For 2016.....	56
Table (51) Total of revenues and expenses of Iraqi Airways by month for 2016 (million ID).....	57
Table (52) Total of revenues and expenses of Civil Aviation Authority by month for 2016 (million ID).....	58



## Contents

Title	Page
Introduction.....	1_2
Methodology.....	2
Concepts and Metadata.....	3
Indicators Analysisof Air Transport in Public and Governmental Sector.....	4_7
 <b>Tables</b>	
Table (1) Key Indicators of Air Transport in Public and Governmental Sector For 2016 .....	8
Table (2) Total Key Indicators of Air Transport in Public and Governmental For The Various Iraqi,Arab And Foreign Airlines For The Year 2016 .....	9
Table (3) passengers movements and aircraft movement for iraqi airports (For Different Aviation Companies) (International Transport) For 2016 .....	10
Table (4) total activity of aircraft traffic and the number of flights and the movement of passengers in Iraqi airports on the aircraft of the Iraqi Airways Company for the year 2016 .....	11
Table (5) Aircraft movement and the number of flights and passengers movement to Iraqi airports (for the General Company of Iraqi Airways) (internal transport) for the year 2016 .....	14
Table (6) Aircraft Movement and Number of Passengers in Baghdad International Airport (International Transport) By Month for the various Iraqi, Arab and foreign airlines for the year 2016 .....	15
Table (7) Aircraft Movement and Passengers movement in Baghdad International Airport (domestic transport) By Month on Iraqi Airways For 2016 .....	16
Table (8) The total activity of air traffic at Baghdad International Airport for the various Iraqi, Arab and foreign airlines for the year 2016 .....	18
Table (9) Quantity of cargo Transported From - To Baghdad International Airport on Iraqi Airways By Month For 2016(Kg) .....	19
Table (10) Quantity of Cargo Transported From - To Baghdad International Airport (Civil Aviation Authority)For 2016(Kg) .....	19
Table (11) Quantity of mail cargo transported from Baghdad international airport on Iraqi airways for 2016 (Kg) .....	20
Table (12) uantity of Mail Cargo From - To Baghdad International Airport on Different Operating Companies (Civil Aviation Authority) For 2016 (Kg) .....	20
Table (13) Aircraft traffic, number of flights and passenger traffic at Erbil airport (international transport) according to the months of the various Iraqi, Arab and foreign airlines for the year 2016 .....	22
Table (14) Aircraft Movement and Number of Passengers movement in Erbil International Airport (domestic transport) on (Iraqi Airways) By Month on Iraqi Airways For 2016 .....	23
Table (15) The total activity of air traffic at lrbil International Airport for the various Iraqi, Arab and foreign airlines for the year 2016 .....	25
Table (16) Quantity of mail cargo transported from Erbil international airport on Iraqi airways for 2016 (Kg).....	26
Table (17) Quantity of Mail Cargo From - To Erbil International Airport on Different Operating Companies (Civil Aviation Authority) For 2016 (Kg).....	26
Table (18) Quantity of mail cargo transported from Erbil international airport on Iraqi airways for 2016 (Kg) .....	27
Table (19) Quantity of Mail Cargo From - To Erbil International Airport on Different Operating Companies (Civil Aviation Authority) For 2016(Kg) .....	27
Table (20) Air traffic, number of flights and passenger traffic at Sulaymaniyah International Airport (international transport) according to the months of the various Iraqi, Arab and foreign airlines for the year 2016 .....	29
Table (21) Aircraft Movement and Number of Passengers movement in al-Sulaimaniya International Airport (domestic transport) on (Iraqi Airways) By Month on Iraqi Airways For 2016 .....	30
Table (22) aircraft movement Sliimayia International Airport (of Different aviation companies) Including Iraqi Airways for 2016 .....	32
Table (23) Quantity of cargo transported (Kg) from to Sliimayia international airport by month on Iraqi airways for 2016 .....	33



# Air Transport In Public And Governmental Sector Statistics For 2016